
























道路別日平均交通量(各料金所の出口を通過した日平均台数の道路毎の合計)

区 分	日 平 均 交 通 量 (台)		
	20年度(A)	19年度(B)	対前年比 A/B(%)
山陽自動車道	141,722	133,130	106.5%
中国自動車道	27,341	25,940	105.4%
米子自動車道	8,026	7,718	104.0%
広島自動車道	5,767	5,248	109.9%
浜田自動車道	4,691	4,624	101.4%
岡山自動車道	4,628	4,534	102.1%
山陰自動車道	7,283	6,836	106.5%
松江自動車道	978	927	105.5%
高速道計	200,436	188,956	106.1%
広島呉道路	31,085	29,293	106.1%
広島岩国道路	12,665	12,585	100.6%
安来道路	10,448	9,706	107.6%
江津道路	1,206	1,160	104.0%
一般道計	55,405	52,743	105.0%
合 計	255,841	241,699	105.9%

主要料金所日平均交通量(各料金所の出口を通過した日平均台数)

区 分		日 平 均 交 通 量 (台)		
道路名	料金所	20年度(A)	19年度(B)	対前年比 A/B(%)
山陽道	岡 山	7,834	7,474	104.8%
	倉 敷	5,326	4,588	116.1%
	福山東	9,512	8,837	107.6%
	広 島	13,762	13,162	104.6%
	徳山東	5,077	4,766	106.5%
中国道	津 山	2,759	2,640	104.5%
	三 次	2,561	2,476	103.4%
	小 郡	3,283	3,168	103.6%
米子道	米 子	3,927	3,627	108.3%
広島道	ひろしませいふうしんと 広島西風新都	3,352	2,951	113.6%
浜田道	浜 田	2,236	2,144	104.3%

期間中の天候(広島)

H	12.24(水)	12.25(木)	12.26(金)	12.27(土)	12.28(日)	12.29(月)
20-21	 のち 	 のち 				
H	12.26(水)	12.27(木)	12.28(金)	12.29(土)	12.30(日)	12.31(月)
19-20					 時々	
H	12.30(火)	12.31(水)	1.1(木)	1.2(金)	1.3(土)	1.4(日)
20-21	 時々 	 のち 	 のち 	 のち 		 のち 
H	1.1(火)	1.2(水)	1.3(木)	1.4(金)	1.5(土)	1.6(日)
19-20			 時々 