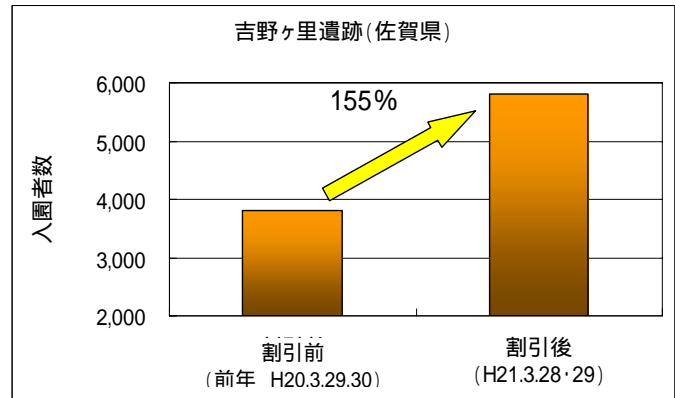
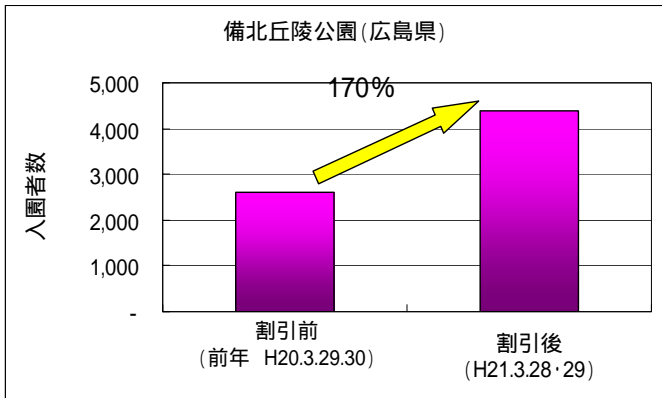
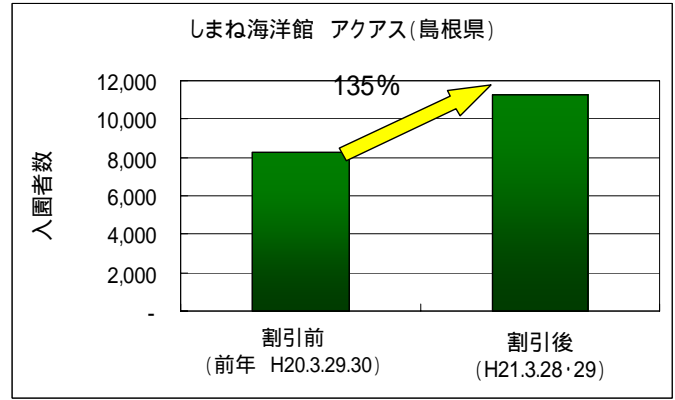
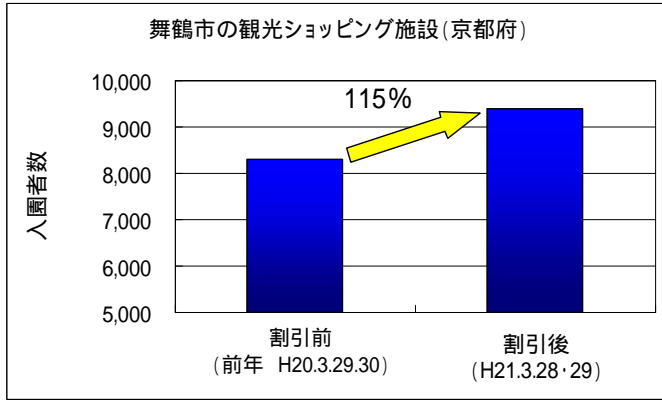


【調査結果】

観光施設の入り込み客数



主要観光地の最寄ICの取扱交通量

都道府県名	路線名	箇所名	割引前 (H20.3.29-30)	割引後 (H21.3.28-29)	増減率	主な観光地
京都府	舞鶴若狭道	舞鶴西	2,600	3,500	135%	天の橋立など
和歌山県	阪和道	南紀田辺	14,900	17,100	115%	白浜温泉、南紀白浜アドベンチャーワールドなど
岡山県	山陽道	倉敷	10,500	12,100	115%	倉敷美観地区など
岡山県	米子道	蒜山	2,100	2,800	133%	蒜山高原など
島根県	浜田道・江津道路	浜田・浜田東	5,600	7,200	129%	石見銀山、しまね海洋館など
香川県	高松道	善通寺	11,000	14,600	133%	金刀比羅宮など
愛媛県	松山道	松山	16,900	22,900	136%	道後温泉など
長崎県	長崎道	長崎	9,400	11,700	124%	大浦天主堂、グラバー園など
大分県	大分道	湯布院	6,400	7,200	113%	湯布院温泉、久住高原など

料金所の出入取扱台数