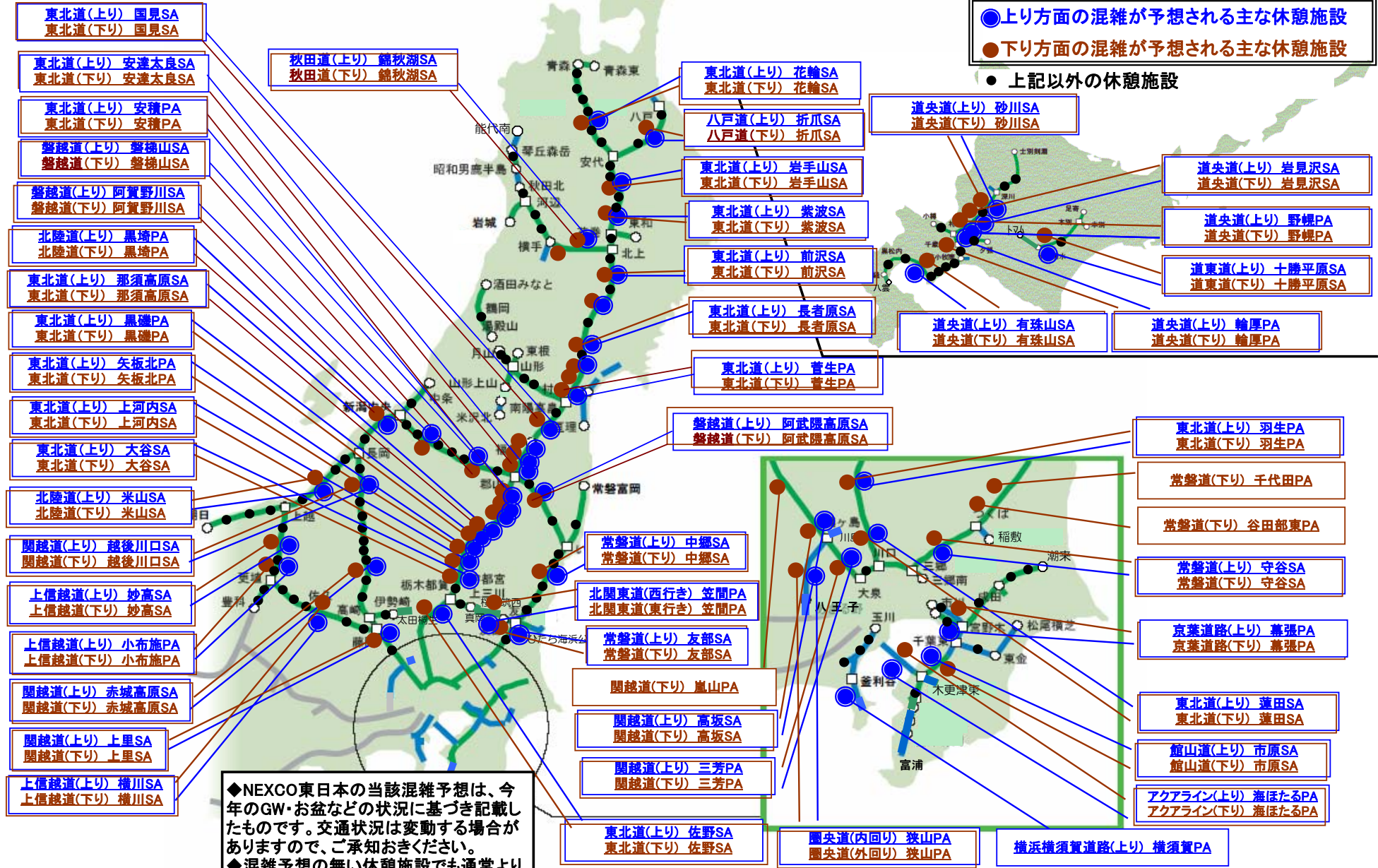


【別紙2】混雑が予想される主な休憩施設（NEXCO東日本）

9月の大型連休時期[平成21年9月19日(土)～27日(日)]に混雑が予想される主な休憩施設

【凡例】

- 上り方面の混雑が予想される主な休憩施設
- 下り方面の混雑が予想される主な休憩施設
- 上記以外の休憩施設



- 東北道(上り) 国見SA
東北道(下り) 国見SA
- 東北道(上り) 安達太良SA
東北道(下り) 安達太良SA
- 東北道(上り) 安積PA
東北道(下り) 安積PA
- 磐越道(上り) 磐梯山SA
磐越道(下り) 磐梯山SA
- 磐越道(上り) 阿賀野川SA
磐越道(下り) 阿賀野川SA
- 北陸道(上り) 黒埼PA
北陸道(下り) 黒埼PA
- 東北道(上り) 那須高原SA
東北道(下り) 那須高原SA
- 東北道(上り) 黒磯PA
東北道(下り) 黒磯PA
- 東北道(上り) 矢板北PA
東北道(下り) 矢板北PA
- 東北道(上り) 上河内SA
東北道(下り) 上河内SA
- 東北道(上り) 大谷SA
東北道(下り) 大谷SA
- 北陸道(上り) 米山SA
北陸道(下り) 米山SA
- 関越道(上り) 越後川口SA
関越道(下り) 越後川口SA
- 上信越道(上り) 妙高SA
上信越道(下り) 妙高SA
- 上信越道(上り) 小布施PA
上信越道(下り) 小布施PA
- 関越道(上り) 赤城高原SA
関越道(下り) 赤城高原SA
- 関越道(上り) 上里SA
関越道(下り) 上里SA
- 上信越道(上り) 横川SA
上信越道(下り) 横川SA

- 秋田道(上り) 鯉秋湖SA
秋田道(下り) 鯉秋湖SA

- 東北道(上り) 花輪SA
東北道(下り) 花輪SA

- 八戸道(上り) 折爪SA
八戸道(下り) 折爪SA

- 東北道(上り) 岩手山SA
東北道(下り) 岩手山SA

- 東北道(上り) 紫波SA
東北道(下り) 紫波SA

- 東北道(上り) 前沢SA
東北道(下り) 前沢SA

- 東北道(上り) 長者原SA
東北道(下り) 長者原SA

- 東北道(上り) 菅生PA
東北道(下り) 菅生PA

- 磐越道(上り) 阿武隈高原SA
磐越道(下り) 阿武隈高原SA

- 常磐道(上り) 中郷SA
常磐道(下り) 中郷SA

- 北関東道(西行き) 笠間PA
北関東道(東行き) 笠間PA

- 常磐道(上り) 友部SA
常磐道(下り) 友部SA

- 関越道(下り) 嵐山PA

- 関越道(上り) 高坂SA
関越道(下り) 高坂SA

- 関越道(上り) 三芳PA
関越道(下り) 三芳PA

- 東北道(上り) 佐野SA
東北道(下り) 佐野SA

- 圏央道(内回り) 狹山PA
圏央道(外回り) 狹山PA

- 道央道(上り) 砂川SA
道央道(下り) 砂川SA

- 道央道(上り) 岩見沢SA
道央道(下り) 岩見沢SA

- 道央道(上り) 野幌PA
道央道(下り) 野幌PA

- 道東道(上り) 十勝平原SA
道東道(下り) 十勝平原SA

- 道央道(上り) 有珠山SA
道央道(下り) 有珠山SA

- 道央道(上り) 輪厚PA
道央道(下り) 輪厚PA

- 東北道(上り) 羽生PA
東北道(下り) 羽生PA

- 常磐道(下り) 千代田PA

- 常磐道(下り) 谷田部東PA

- 常磐道(上り) 守谷SA
常磐道(下り) 守谷SA

- 京葉道路(上り) 幕張PA
京葉道路(下り) 幕張PA

- 東北道(上り) 蓮田SA
東北道(下り) 蓮田SA

- 館山道(上り) 市原SA
館山道(下り) 市原SA

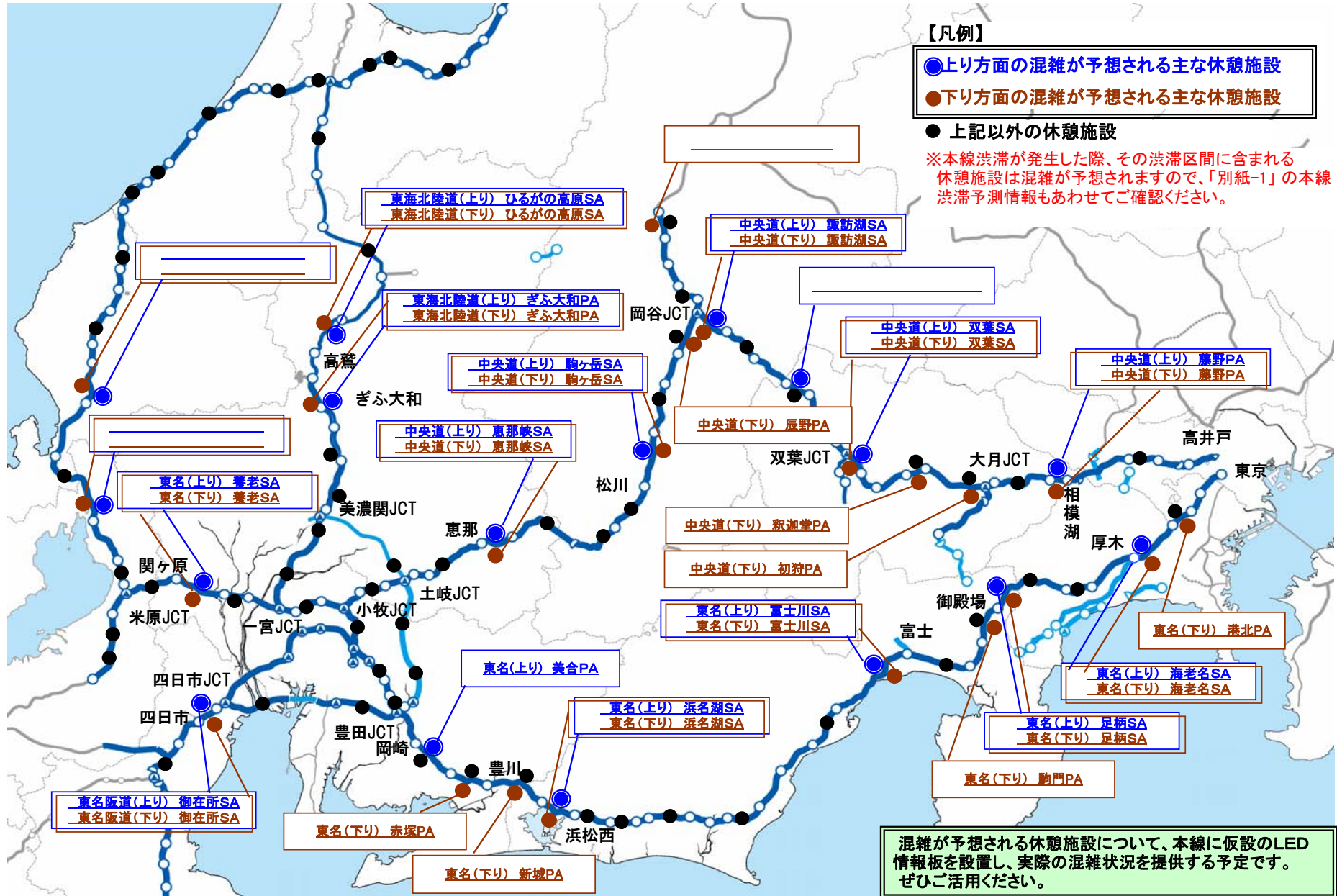
- アクアライン(上り) 海ほたるPA
アクアライン(下り) 海ほたるPA

- 横浜横須賀道路(上り) 横須賀PA

◆NEXCO東日本の当該混雑予想は、今年のGW・お盆などの状況に基づき記載したものです。交通状況は変動する場合がありますので、ご承知おきください。
◆混雑予想の無い休憩施設でも通常よりは混雑することが予想されますので、ご注意ください。

【別紙2】混雑が予想される主な休憩施設（NEXCO中日本）

9月大型連休時期9日間[平成21年9月19日(土)～27日(日)]に混雑が予想される主な休憩施設

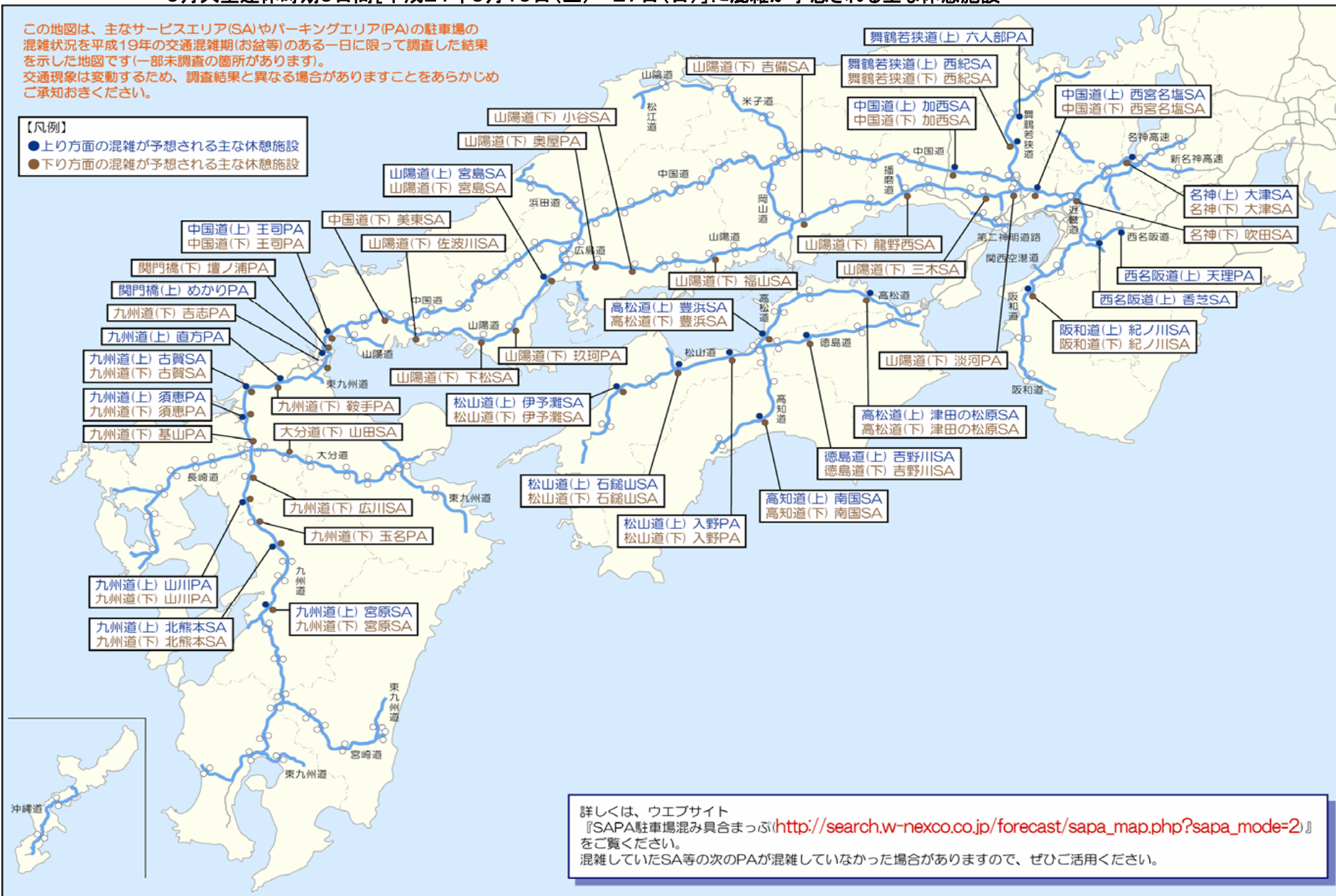


【別紙2】混雑が予想される主な休憩施設（NEXCO西日本）

9月大型連休時期9日間[平成21年9月19日(土)~27日(日)]に混雑が予想される主な休憩施設

この地図は、主なサービスエリア(SA)やパーキングエリア(PA)の駐車場の混雑状況を平成19年の交通混雑期(お盆等)のある一日に限って調査した結果を示した地図です(一部未調査の箇所があります)。交通現象は変動するため、調査結果と異なる場合がありますことをあらかじめご承知おきください。

- 【凡例】
- 上り方面の混雑が予想される主な休憩施設
 - 下り方面の混雑が予想される主な休憩施設



詳しくは、ウェブサイト『SAPA駐車場混み具合まっぴ』(http://search.w-nexco.co.jp/forecast/sapa_map.php?sapa_mode=2)をご覧ください。
混雑していたSA等の次のPAが混雑していなかった場合がありますので、ぜひご活用ください。

【別紙2】混雑が予想される主な休憩施設(JB本四高速)

9月大型連休時期9日間[平成21年9月19日(土)~27日(日)]に混雑が予想される主な休憩施設

【凡例】

- 上り方面の混雑が予想される主な休憩施設
- 下り方面の混雑が予想される主な休憩施設
- 上下線一体型で混雑が予想される休憩施設

