

【これまでの取組み内容】

〔 快適なトイレ空間の創出 ～4Cの推進+1Eを目指したリニューアル～  
4C:Clear:明るい、Clean:清潔、Comfortable:快適、Charming:魅力的な + Ecology(環境への負荷軽減) 〕

～Clear～

自然光を取り入れ、明るく開放感のある  
雰囲気の良いトイレを整備




～Clean～

壁式便器の採用  
による清掃性の  
向上



床は乾式清掃に  
適したものを使用  
し、清掃性を向上



～Comfortable～

一般トイレ内に  
おむつ替えシート  
やペーパーホルダー  
を備えたブースを  
設置



トイレの利用状況  
を確認できる  
案内サインの設置



～Charming～


女子お手洗い内に  
パウダーコーナー  
を設置



お子様の利用に  
配慮した子供用  
お手洗いの設置




～Eco～



節水型便器やLED照明を採用

## 【トイレ整備の実施例】

### ■トイレ内の段差解消



### ■暖房・洗浄便座の整備

洋式便器の便座を暖房・洗浄便座に変更暖かさ・清潔感の向上



### ■温水対応自動水栓の整備

トイレ内の洗面所について温水対応の自動水栓へ整備

