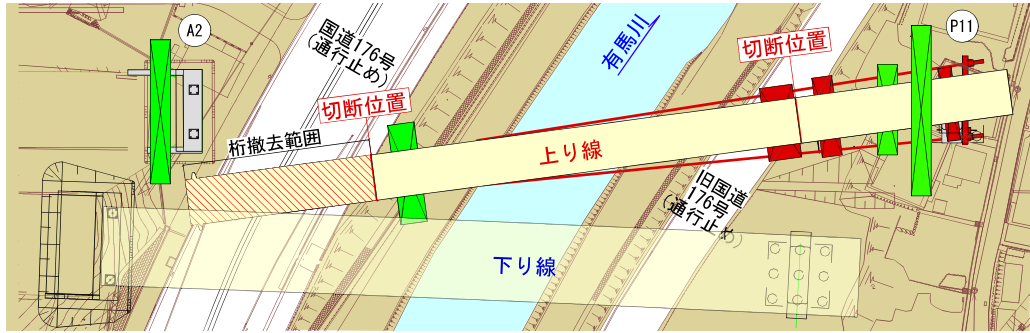


撤去ステップ図

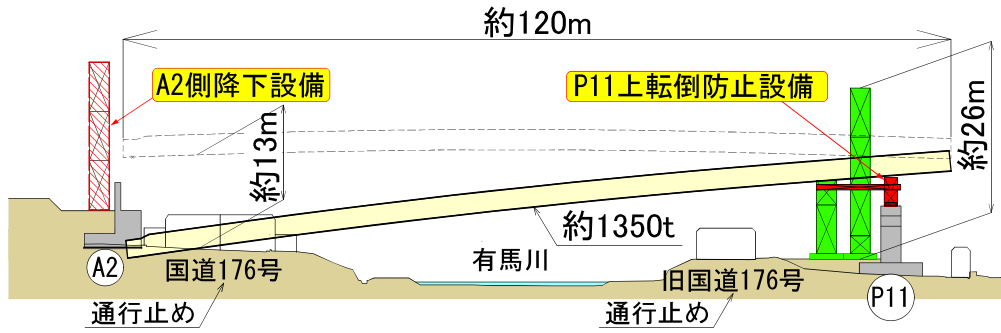
(国道176号開放まで)

平面図



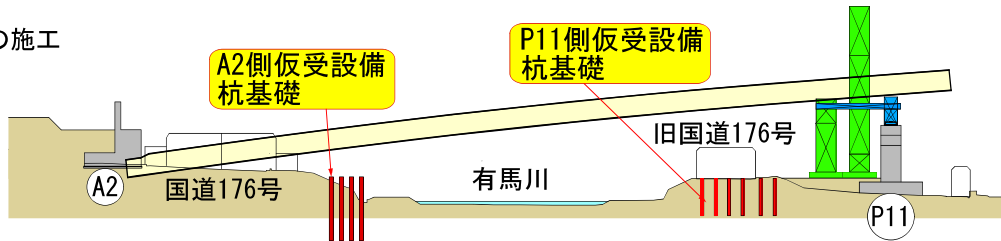
【STEP 1】

A2側降下設備の解体
P11上転倒防止設備の設置



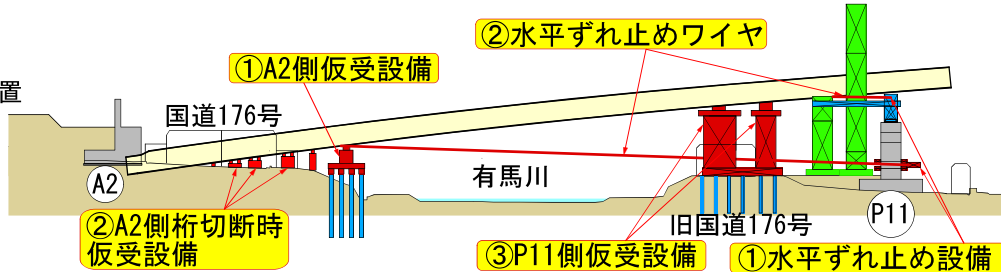
【STEP 2】

A2側・P11側仮受設備杭基礎の施工



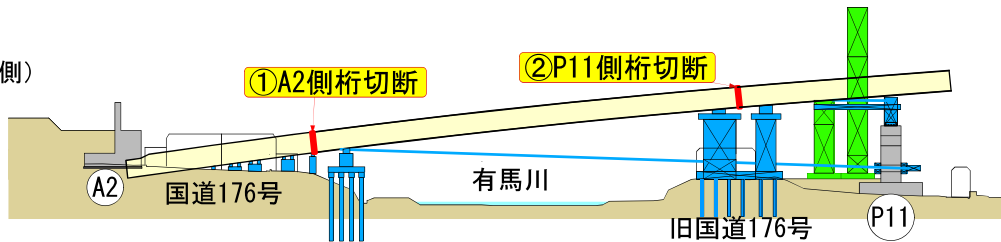
【STEP 3】

①A2側仮受設備の設置
水平ずれ止め設備の設置
②A2側桁切断時仮受設備の設置
水平ずれ止めワイヤの設置
③P11側仮受設備の設置



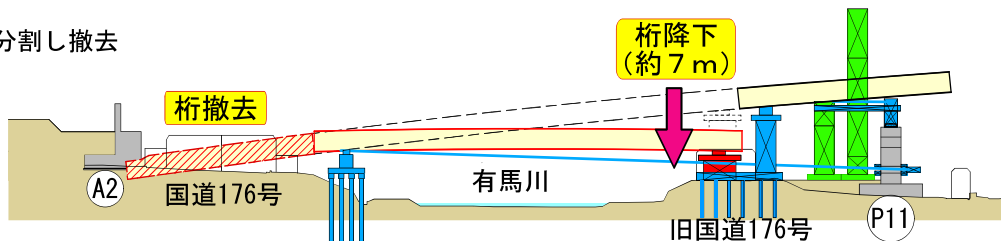
【STEP 4】

①A2側桁切断 (国道176号側)
②P11側桁切断 (旧国道176号側)



【STEP 5】

A2側国道176号上桁を切断・分割し撤去
河川上桁降下



【STEP 6】

①国道176号道路・占用物件復旧
②国道176号 交通開放

