令和3年度　工事契約統計資料

（令和3年4月1日～令和4年3月31日）

西 日 本 高 速 道 路 株 式 会 社

令　和　４ 年　６ 月　３ ０ 日

目　次

Ⅰ　契約状況関係

Ⅰ－１　工事種別　契約金額・件数　Ｐ．１～２

（工事種別　契約金額比率・件数比率）

Ⅰ－２　工事種別・契約方式別　契約状況　Ｐ．３～４

（契約方式別　契約金額比率・件数比率）

Ⅰ－３　年度別　工事種別　件数及び落札率（競争入札）　Ｐ．５～６

（工事種別　落札率（競争入札））

Ⅰ－４　支社別・契約方式別　契約状況　Ｐ．７

Ⅰ－５　総合評価落札方式　実施状況　Ｐ．８

Ⅰ－６　工事種別　低入札工事の概況　Ｐ．９

Ⅱ　その他

Ⅱ－１　公正入札調査委員会関係　Ｐ．１０

Ⅱ－２　入札監視委員会関係　Ｐ．１１～１３

（定例会議・入札監視委員会開催状況・苦情件数等・再苦情件数等）

Ⅱ－３　入札参加資格停止措置実績　Ｐ．１４

Ⅰ　契約状況関係

Ⅰ－1　工事種別　契約金額・件数

（単位：千円）

工事種別	項　目				
	契約金額	金額比率（%）	件数	件数比率（%）	平均契約金額（金額／件数）
土木工事	212,869,943	45.42	68	21.46	3,130,440
土木補修工事	16,271,765	3.47	32	10.09	508,493
舗装工事	21,709,227	4.63	33	10.41	657,855
PC橋上部工工事	15,257,000	3.25	4	1.26	3,814,250
鋼橋上部工工事	42,196,330	9.01	6	1.89	7,032,722
橋梁補修改築工事	104,295,752	22.26	37	11.67	2,818,804
建築工事	7,332,502	1.56	19	5.99	385,921
電気工事	7,751,027	1.65	11	3.47	704,639
通信工事	3,969,680	0.85	10	3.15	396,968
管工事	229,697	0.05	10	3.15	22,970
塗装工事	6,328,300	1.35	4	1.26	1,582,075
造園工事	67,100	0.01	1	0.32	67,100
道路付属物工事	1,978,222	0.42	18	5.68	109,901
トンネル非常用設備工事	485,100	0.10	1	0.32	485,100
受配電設備工事	3,395,458	0.72	12	3.79	282,955
遠方監視制御設備工事	8,190,050	1.75	21	6.62	390,002
伝送交換設備工事	513,150	0.11	2	0.63	256,575
交通情報設備工事	3,039,793	0.65	7	2.21	434,256
無線設備工事	10,734,626	2.29	12	3.79	894,552
トンネル換気設備工事	966,350	0.21	6	1.89	161,058
機械設備工事	109,450	0.02	1	0.32	109,450
道路保全土木工事	1,039,170	0.22	2	0.63	519,585
道路保全施設工事	0	－	0	－	－
合　　計	468,729,692	－	317	－	1,478,643

（※）対象工事は、契約制限価格（協議合意方式は契約参考価格）が250万円を超える工事

工事種別　契約金額比率（上位10工事種別を抽出）

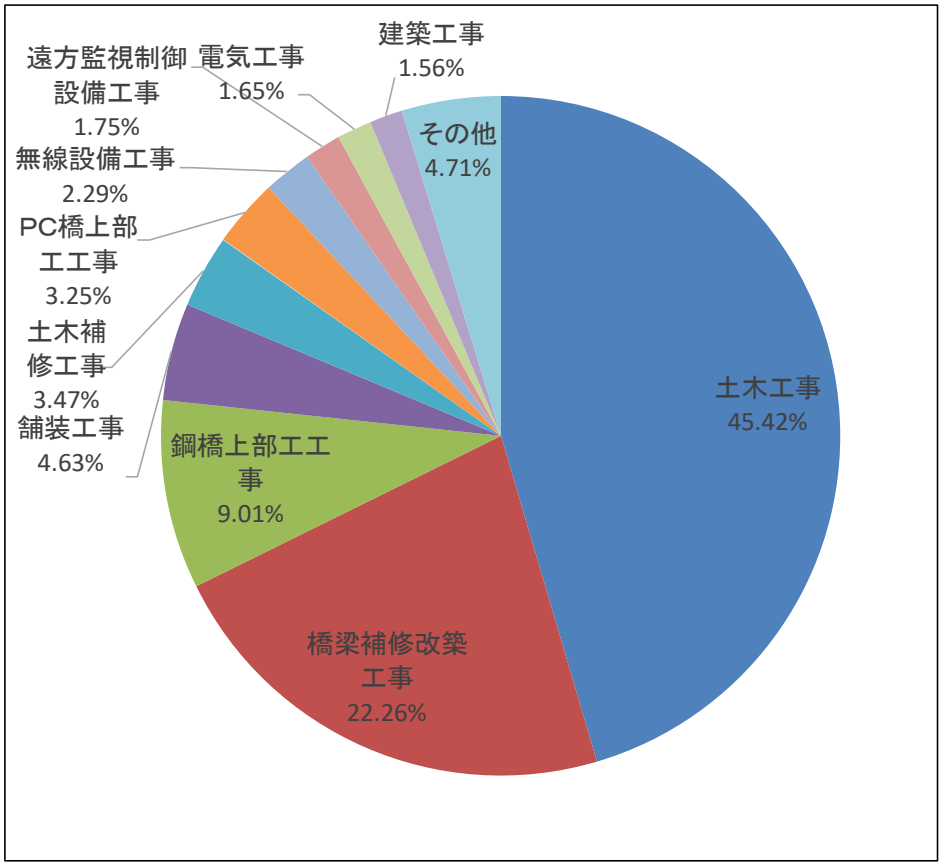

◎全体契約金額：468，730百万円

工事種別　件数比率（上位10工事種別を抽出）

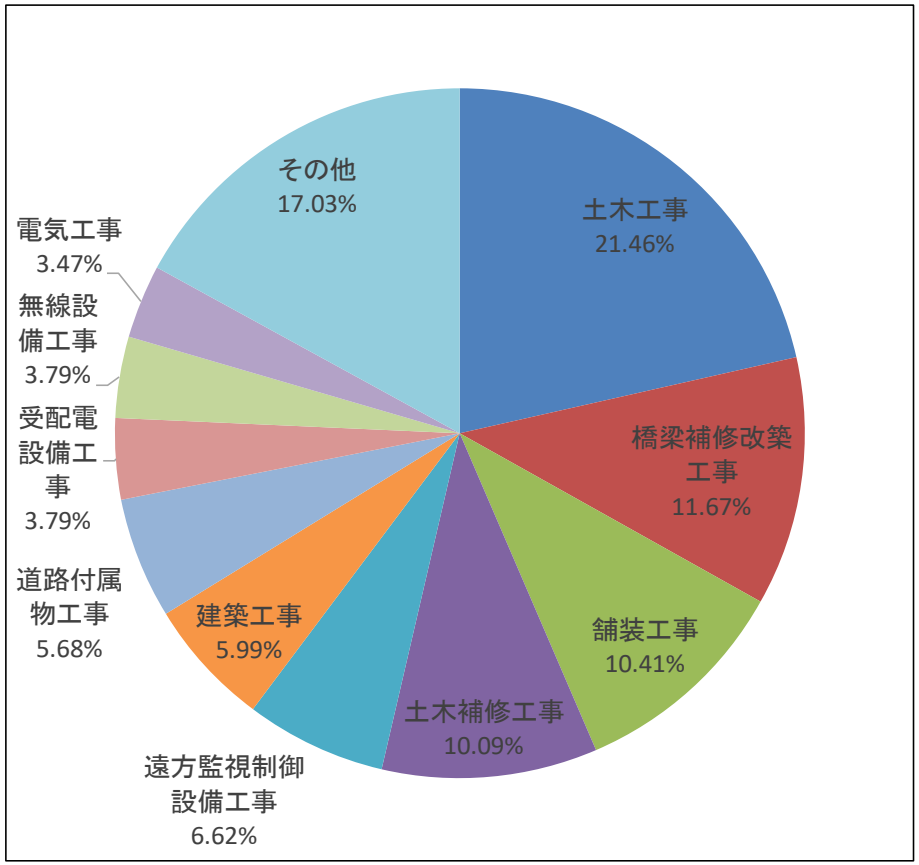

◎全体契約金額：317件

Ⅰ－2　工事種別・契約方式別　契約状況

（単位：千円）

契約方式 / 事項 / 工事種別	競争入札					一般競争入札					条件付一般競争入札（指名併用型含む）					指名競争入札					随意契約					合計				
	件数	当初契約金額	落札率（%）	低入札契約件数	電子入札件数	件数	当初契約金額	落札率（%）	低入札契約件数	電子入札件数	件数	当初契約金額	落札率（%）	低入札契約件数	電子入札件数	件数	当初契約金額	落札率（%）	低入札契約件数	電子入札件数	件数	当初契約金額	落札率（%）	低入札契約件数	電子入札件数	件数	当初契約金額	落札率（%）	低入札契約件数	電子入札件数
土木工事	46	153,412,919	93.99	2	36	19	123,453,880	94.01	2	19	27	29,959,039	93.98	0	17	0	0	－	0	0	22	59,457,024	98.95	0	0	68	212,869,943	95.65	2	36
土木補修工事	28	14,648,165	94.18	1	14	0	0	－	0	0	28	14,648,165	94.18	1	14	0	0	－	0	0	4	1,623,600	98.93	0	0	32	16,271,765	94.84	1	14
舗装工事	29	21,629,652	93.34	0	27	0	0	－	0	0	29	21,629,652	93.34	0	27	0	0	－	0	0	4	79,575	99.12	0	0	33	21,709,227	94.09	0	27
PC橋上部工工事	3	12,199,000	93.32	0	3	3	12,199,000	93.32	0	3	0	0	－	0	0	0	0	－	0	0	1	3,058,000	99.94	0	0	4	15,257,000	94.97	0	3
鋼橋上部工工事	3	27,867,180	94.96	0	3	1	26,264,700	97.04	0	1	2	1,602,480	93.92	0	2	0	0	－	0	0	3	14,329,150	99.67	0	0	6	42,196,330	97.32	0	3
橋梁補修改築工事	35	88,671,352	94.24	0	14	9	58,861,000	95.76	0	9	26	29,810,352	93.67	0	5	0	0	－	0	0	2	15,624,400	99.77	0	0	37	104,295,752	94.55	0	14
建築工事	18	7,327,750	95.49	0	5	1	2,167,000	93.58	0	1	15	4,603,930	96.24	0	2	2	556,820	92.68	0	2	1	4,752	100.00	0	0	19	7,332,502	95.81	0	5
電気工事	11	7,751,027	94.08	1	11	0	0	－	0	0	11	7,751,027	94.08	1	11	0	0	－	0	0	0	0	－	0	0	11	7,751,027	94.08	1	11
通信工事	4	691,350	86.42	3	4	0	0	－	0	0	4	691,350	86.42	3	4	0	0	－	0	0	6	3,278,330	98.29	0	0	10	3,969,680	93.54	3	4
管工事	9	160,397	85.46	3	1	0	0	－	0	0	9	160,397	85.46	3	1	0	0	－	0	0	1	69,300	88.15	0	0	10	229,697	85.84	3	1
塗装工事	4	6,328,300	89.83	2	4	0	0	－	0	0	4	6,328,300	89.83	2	4	0	0	－	0	0	0	0	－	0	0	4	6,328,300	89.83	2	4
造園工事	1	67,100	94.18	0	1	0	0	－	0	0	1	67,100	94.18	0	1	0	0	－	0	0	0	0	－	0	0	1	67,100	94.18	0	1
道路付属物工事	18	1,978,222	93.41	1	4	0	0	－	0	0	18	1,978,222	93.41	1	4	0	0	－	0	0	0	0	－	0	0	18	1,978,222	93.41	1	4
トンネル非常用設備工事	1	485,100	92.16	0	1	0	0	－	0	0	1	485,100	92.16	0	1	0	0	－	0	0	0	0	－	0	0	1	485,100	92.16	0	1
受配電設備工事	10	2,916,958	94.91	2	10	0	0	－	0	0	10	2,916,958	94.91	2	10	0	0	－	0	0	2	478,500	98.11	0	0	12	3,395,458	95.44	2	10
遠方監視制御設備工事	6	3,314,300	87.17	3	6	0	0	－	0	0	6	3,314,300	87.17	3	6	0	0	－	0	0	15	4,875,750	97.78	0	0	21	8,190,050	94.75	3	6
伝送交換設備工事	0	0	－	0	0	0	0	－	0	0	0	0	－	0	0	0	0	－	0	0	2	513,150	99.48	0	0	2	513,150	99.48	0	0
交通情報設備工事	7	3,039,793	89.90	3	7	0	0	－	0	0	7	3,039,793	89.90	3	7	0	0	－	0	0	0	0	－	0	0	7	3,039,793	89.90	3	7
無線設備工事	10	10,177,476	97.41	0	10	0	0	－	0	0	10	10,177,476	97.41	0	10	0	0	－	0	0	2	557,150	99.31	0	0	12	10,734,626	97.89	0	10
トンネル換気設備工事	3	686,950	95.91	1	3	0	0	－	0	0	3	686,950	95.91	1	3	0	0	－	0	0	3	279,400	97.65	0	0	6	966,350	96.78	1	3
機械設備工事	1	109,450	94.59	0	1	0	0	－	0	0	1	109,450	94.59	0	1	0	0	－	0	0	0	0	－	0	0	1	109,450	94.59	0	1
道路保全土木工事	0	0	－	0	0	0	0	－	0	0	0	0	－	0	0	0	0	－	0	0	2	1,039,170	99.41	0	0	2	1,039,170	99.41	0	0
道路保全施設工事	0	0	－	0	0	0	0	－	0	0	0	0	－	0	0	0	0	－	0	0	0	0	－	0	0	0	0	－	0	0
合　計	247	363,462,441	93.44	22	165	33	222,945,580	94.50	2	33	212	139,960,041	93.27	20	130	2	556,820	92.68	0	2	70	105,267,251	98.54	0	0	317	468,729,692	94.66	22	165

（※）対象工事は、契約制限価格（協議合意方式は契約参考価格）が250万円を超える工事。

（※）落札率：契約ごとに落札率を計算し、その平均を算出したもの（単純平均落札率）。

（※）協議合意方式による協議を実施した契約は、件数・契約金額は含まれるが、落札率は含まない。

（※）技術選抜見積方式で発注が行われたものは、件数・契約金額は含まれるが、落札率は含まない。

契約方式別　契約金額比率

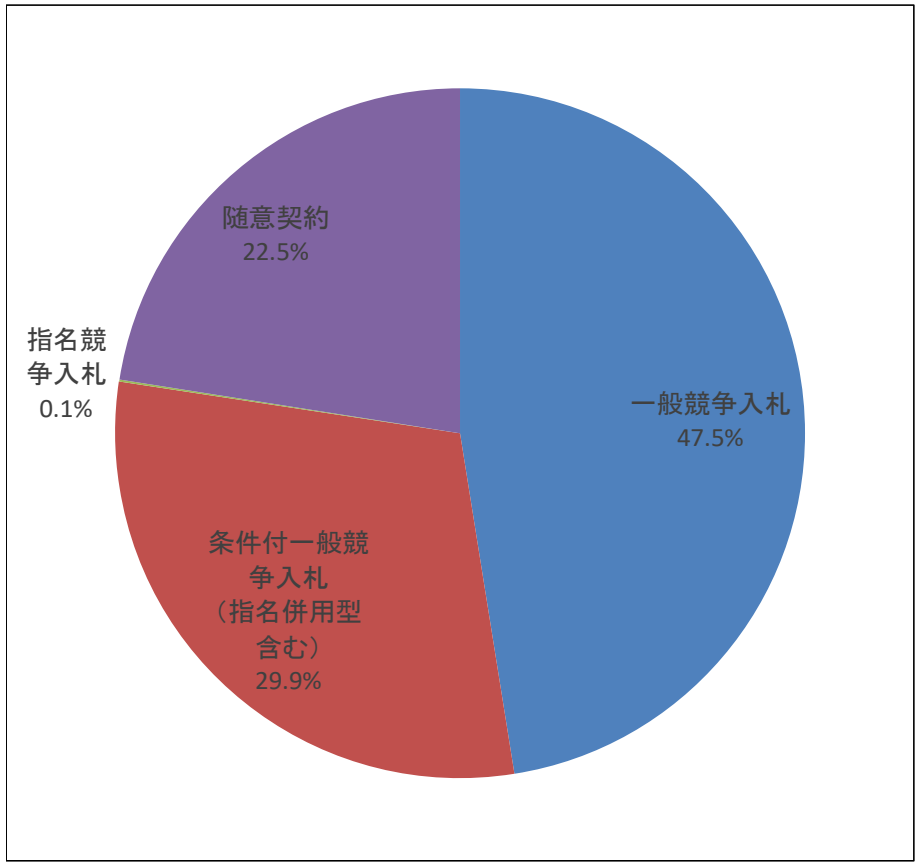

◎全体契約金額：468，730百万円

契約方式別　件数比率

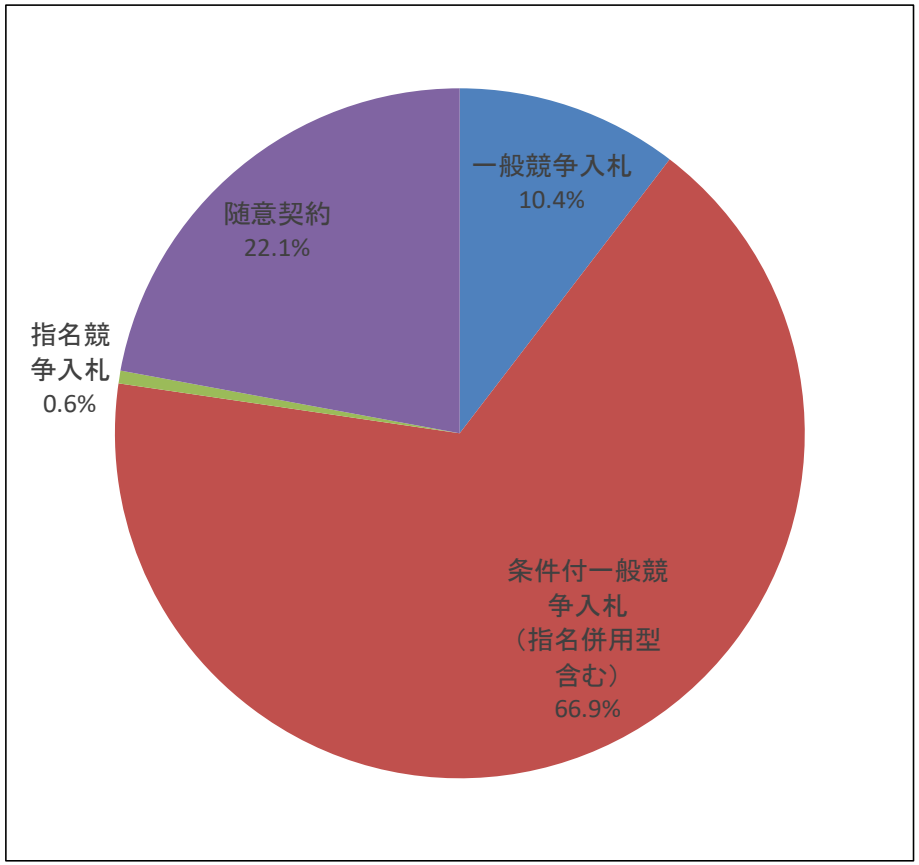

◎全体契約金額：317件

Ⅰ－3　年度別 工事種別 件数及び落札率（競争入札）

事項 工事種別	令和2年度		令和3年度	
	件数	落札率（%）	件数	落札率（%）
土木工事	39	93.30	46	93.99
土木補修工事	33	90.87	28	94.18
舗装工事	40	92.78	29	93.34
PC橋上部工工事	5	95.60	3	93.32
鋼橋上部工工事	8	90.78	3	94.96
橋梁補修改築工事	35	94.11	35	94.24
建築工事	36	91.95	18	95.49
電気工事	17	94.60	11	94.08
通信工事	10	91.34	4	86.42
管工事	8	87.90	9	85.46
塗装工事	4	88.69	4	89.83
造園工事	1	91.15	1	94.18
道路付属物工事	20	92.53	18	93.41
トンネル非常用設備工事	6	96.91	1	92.16
受配電設備工事	9	96.92	10	94.91
遠方監視制御設備工事	1	99.59	6	87.17
伝送交換設備工事	0	－	0	－
交通情報設備工事	11	93.61	7	89.90
無線設備工事	10	94.02	10	97.41
トンネル換気設備工事	3	91.71	3	95.91
機械設備工事	0	－	1	94.59
道路保全土木工事	2	88.72	0	－
道路保全施設工事	0	－	0	－
合　　計	298	92.78	247	93.44

（※）落札率：契約ごとに落札率を計算し、その平均を算出したもの（単純平均落札率）。
（※）対象工事は、契約制限価格（協議合意方式は契約参考価格）が250万円を超える工事。
（※）協議合意方式による協議を実施した契約は、件数は含まれるが、落札率は含まない。
（※）技術選抜見積方式で発注が行われたものは、件数・契約金額は含まれるが、落札率は含まない。
（※）随意契約除く。

（落札率）

工事種別　落札率（競争入札）

協議合意方式・技術選抜見積方式・随意契約除く

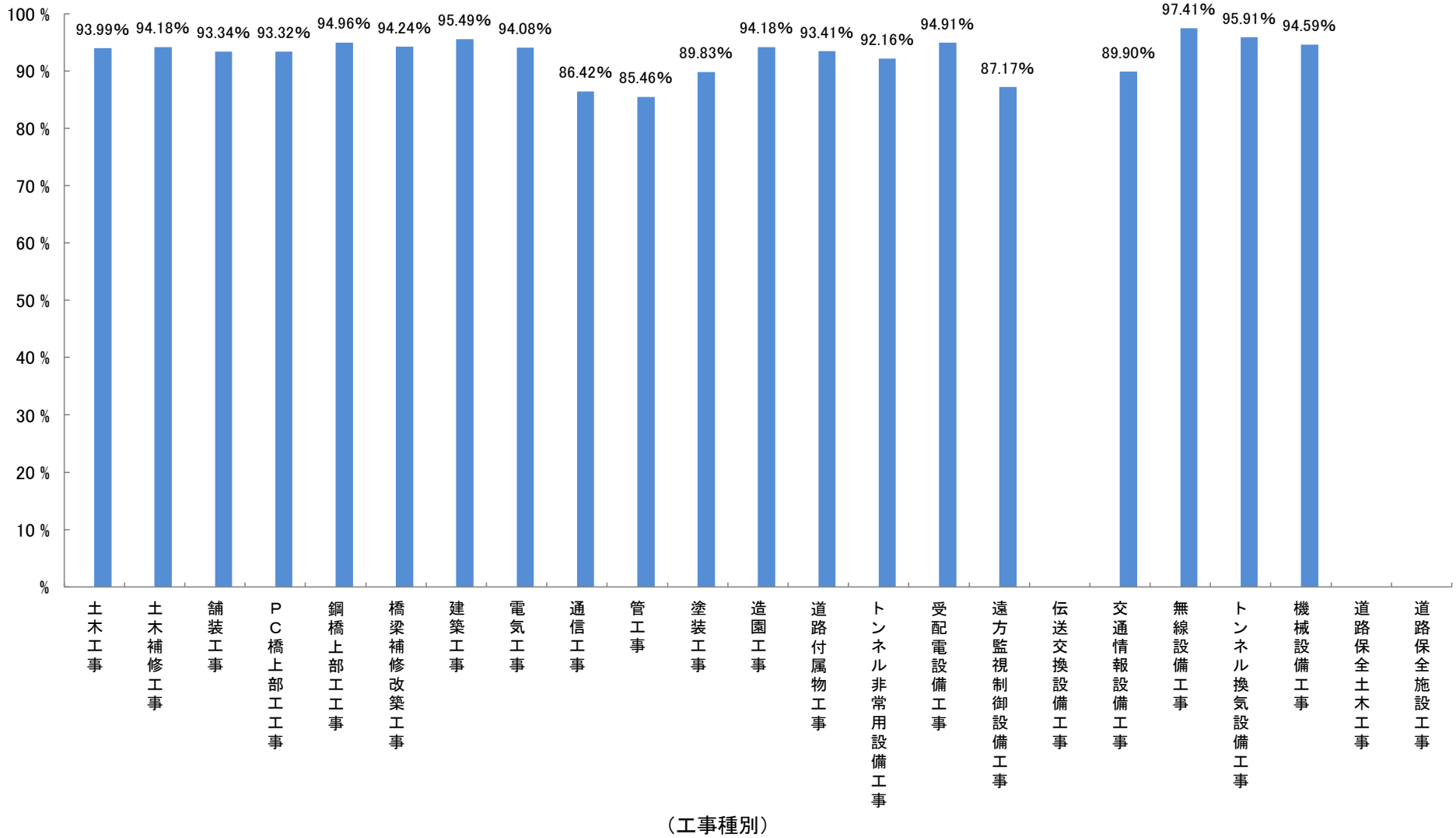

Ⅰ－4　支社別・契約方式別　契約状況

（単位：千円）

契約方式 / 部局	競争入札					一般競争入札					条件付一般競争入札（指名併用型含む）					指名競争入札					随意契約					合計				
	件数	当初契約金額	落札率（%）	低入札契約件数	電子入札件数	件数	当初契約金額	落札率（%）	低入札契約件数	電子入札件数	件数	当初契約金額	落札率（%）	低入札契約件数	電子入札件数	件数	当初契約金額	落札率（%）	低入札契約件数	電子入札件数	件数	当初契約金額	落札率（%）	低入札契約件数	電子入札件数	件数	当初契約金額	落札率（%）	低入札契約件数	電子入札件数
本社	2	2,096,600	74.64	1	2	0	0	－	0	0	2	2,096,600	74.64	1	2	0	0	－	0	0	1	4,752	100.00	0	0	3	2,101,352	83.09	1	2
関西支社	73	172,198,036	93.49	9	56	13	126,690,300	94.58	1	13	59	45,372,216	93.26	8	42	1	135,520	91.94	0	1	24	75,201,940	99.14	0	0	97	247,399,976	94.94	9	56
中国支社	58	77,283,276	93.86	4	38	5	41,808,250	92.99	1	5	53	35,475,026	93.95	3	33	0	0	－	0	0	15	3,908,663	98.48	0	0	73	81,191,939	94.89	4	38
四国支社	45	45,061,497	93.17	3	22	5	14,682,800	95.95	0	5	40	30,378,697	92.79	3	17	0	0	－	0	0	5	5,170,660	99.10	0	0	50	50,232,157	93.82	3	22
九州支社	69	66,823,031	93.86	5	47	10	39,764,230	94.44	0	10	58	26,637,501	93.75	5	36	1	421,300	93.42	0	1	25	20,981,236	97.83	0	0	94	87,804,267	95.04	5	47
東京事務所	0	0	－	0	0	0	0	－	0	0	0	0	－	0	0	0	0	－	0	0	0	0	－	0	0	0	0	－	0	0
合計	247	363,462,441	93.44	22	165	33	222,945,580	94.50	2	33	212	139,960,041	93.27	20	130	2	556,820	92.68	0	2	70	105,267,251	98.54	0	0	317	468,729,692	94.66	22	165

（※）対象工事は、契約制限価格（協議合意方式は契約参考価格）が250万円を超える工事。
（※）落札率：契約ごとに落札率を計算し、その平均を算出したもの（単純平均落札率）。
（※）協議合意方式による協議を実施した契約は、件数・契約金額は含まれるが、落札率は含まない。
（※）技術選抜見積方式で発注が行われたものは、件数・契約金額は含まれるが、落札率は含まない。

支社別・契約方式別　契約金額

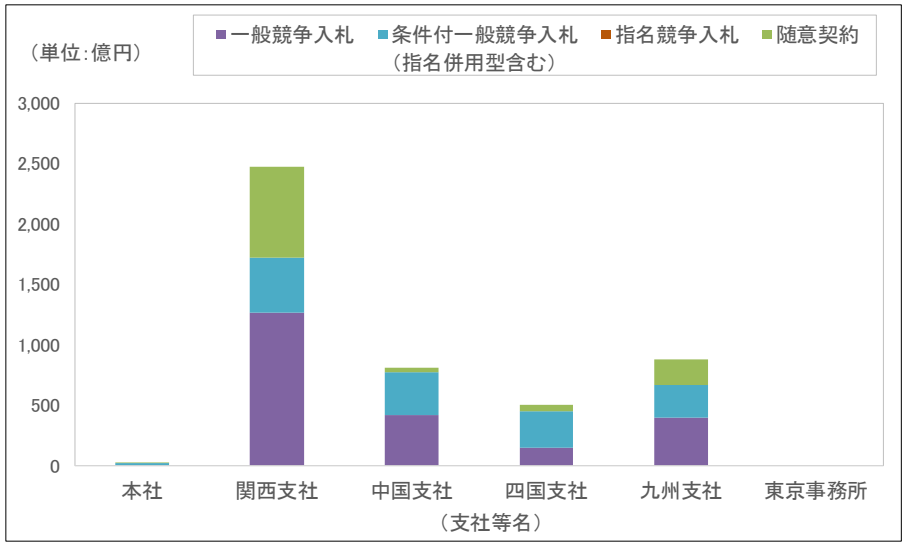

支社別・契約方式別　契約件数

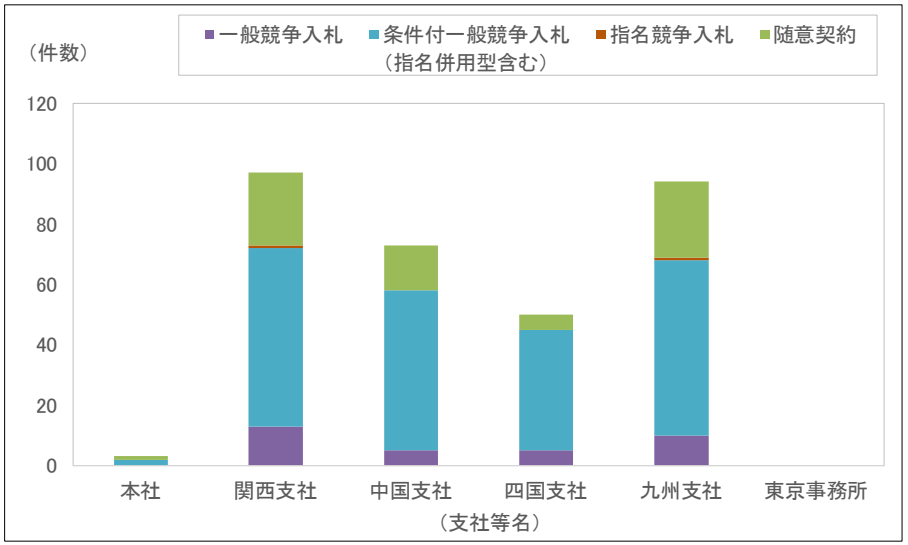

Ⅰ－5 総合評価落札方式 実施状況

（単位：千円）

全体（競争入札）				総合評価落札方式			
件数	契約制限価格	契約金額	落札率（%）	件数	契約制限価格	契約金額	落札率（%）
247	382,663,377	363,462,441	93.44	153	338,038,957	321,084,443	93.60

（※）対象工事は、契約制限価格（協議合意方式は契約参考価格）が250万円を超える工事。

（※）落札率：契約ごとに落札率を計算し、その平均を算出したもの（単純平均落札率）。

（※）協議合意方式による協議を実施した契約は、件数・契約金額は含まれるが、落札率は含まない。

（※）技術選抜見積方式で発注が行われたものは、件数・契約金額は含まれるが、落札率は含まない。

（※）随意契約除く。

〔153件の内訳〕

工事種別	件数	工事種別	件数	工事種別	件数	工事種別	件数
土木工事	36	電気工事	9	受配電設備工事	10	道路保全土木工事	0
土木補修工事	13	通信工事	4	遠方監視制御設備工事	6	道路保全施設工事	0
橋梁補修改築工事	14	管工事	0	伝送交換設備工事	0	合計	153
舗装工事	27	塗装工事	4	交通情報設備工事	5		
PC橋上部工工事	3	造園工事	0	無線設備工事	9		
鋼橋上部工工事	3	道路付属物工事	2	トンネル換気設備工事	3		
建築工事	3	トンネル非常用設備工事	1	機械設備工事	1		

Ⅰ－6 工事種別 低入札工事の概況

工事種別	契約件数	低入札案件		審査対象案件		自動失格案件		全体平均落札率（%）
		件数	発生率（%）	件数	発生率（%）	件数	発生率（%）	
土木工事	46	2	4.35	2	4.35	6	13.04	93.99
土木補修工事	28	1	3.57	2	7.14	4	14.29	94.18
舗装工事	29	0	0.00	2	6.90	0	0.00	93.34
PC橋上部工工事	3	0	0.00	0	0.00	0	0.00	93.32
鋼橋上部工工事	3	0	0.00	0	0.00	0	0.00	94.96
橋梁補修改築工事	35	0	0.00	0	0.00	13	37.14	94.24
建築工事	18	0	0.00	2	11.11	3	16.67	95.49
電気工事	11	1	9.09	1	9.09	1	9.09	94.08
通信工事	4	3	75.00	3	75.00	0	0.00	86.42
管工事	9	3	33.33	2	22.22	4	44.44	85.46
塗装工事	4	2	50.00	2	50.00	0	0.00	89.83
造園工事	1	0	0.00	0	0.00	0	0.00	94.18
道路付属物工事	18	1	5.56	2	11.11	5	27.78	93.41
トンネル非常用設備工事	1	0	0.00	0	0.00	0	0.00	92.16
受配電設備工事	10	2	20.00	2	20.00	0	0.00	94.91
遠方監視制御設備工事	6	3	50.00	3	50.00	0	0.00	87.17
伝送交換設備工事	0	0	－	0	－	0	－	－
交通情報設備工事	7	3	42.86	3	42.86	0	0.00	89.90
無線設備工事	10	0	0.00	0	0.00	0	0.00	97.41
トンネル換気設備工事	3	1	33.33	1	33.33	0	0.00	95.91
機械設備工事	1	0	0.00	0	0.00	0	0.00	94.59
道路保全土木工事	0	0	－	0	－	0	－	－
道路保全施設工事	0	0	－	0	－	0	－	－
合　計	247	22	8.91	27	10.93	36	14.57	93.44

（※）対象工事は、契約制限価格（協議合意方式は契約参考価格）が250万円を超える工事。
（※）落札率：契約ごとに落札率を計算し、その平均を算出したもの（単純平均落札率）。
（※）協議合意方式による協議を実施した契約は、件数・契約金額は含まれるが、落札率は含まない。
（※）技術選抜見積方式で発注が行われたものは、件数・契約金額は含まれるが、落札率は含まない。
（※）随意契約除く。
（※）低入札案件とは、契約件数のうち低入札基準価格を下回り契約締結したもの。
（※）審査対象案件とは、契約件数のうち審査対象基準価格を下回り低入札価格調査を行ったもの。
（※）自動失格案件とは、契約件数のうち審査対象基準価格を下回り低入札価格調査を行うことなく、落札者としなかったもの。

Ⅱ その他

Ⅱ－1 公正入札調査委員会関係

（単位：件）

	公正入札調査委員会の審議対象となった工事件数	公正取引委員会に通報した工事件数	マニュアルに基づき事情聴取等を行った工事件数	入札を取り止めた工事件数
関西支社	2	0	2	0
中国支社	2	0	2	0
四国支社	0	0	0	0
九州支社	1	0	1	0
合計	5	0	5	0

公正入札調査委員会…入札の適正を期し、公正取引委員会との連携を図りつつ、入札談合に関する情報等に対して的確な対応を行うための当社内部委員会。

情報等	工事種別	件数
談合情報	該当なし	0
	小計	0
入札参加者から提出を受けた単価表等の審査での談合疑義	土木工事	1
	橋梁補修改築工事	1
	建築工事	1
	道路付属物工事	1
	受配電設備工事	1
	小計	5
合計		5

Ⅱ－２　入札監視委員会関係

1．定例会議

支社別開催回数及び工事契約方式別審議件数

支社名	開催回数	うち抽出指定し、審議の対象となったもの				
		一般競争入札	条件付一般競争入札（指名併用型含む）	指名競争入札	随意契約	合計
関西支社	2	4	4	1	2	11
中国支社	2	2	4	1	2	9
四国支社	2	1	4	0	2	7
九州支社	2	2	4	1	2	9
合計	8	9	16	3	8	36

契約方式別審議件数比率

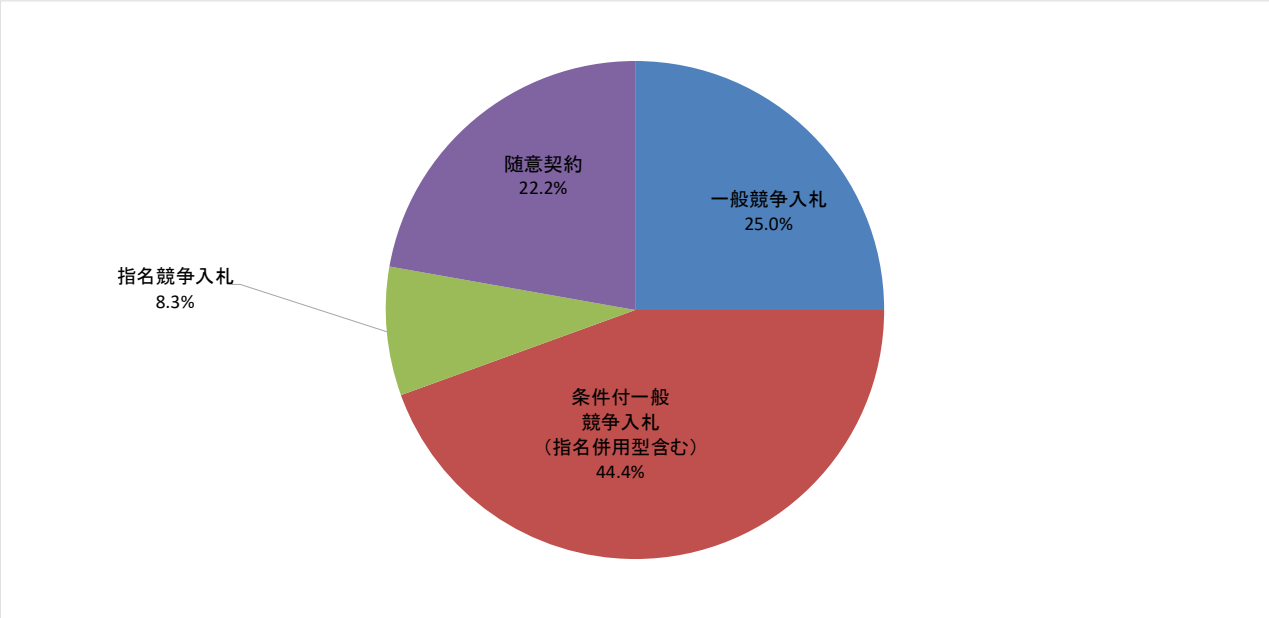

（※）契約方式毎の審議件数の比率は、小数第2位を四捨五入したもの。

工事種別契約方式別審議件数

工事種別＼契約方式	一般競争入札	条件付一般競争入札（指名併用型含む）	指名競争入札	随意契約	合計	比率（%）
土木工事	3	2		2	7	19.4
土木補修工事		1		1	2	5.6
橋梁補修改築工事	3	2			5	13.8
通信工事					0	0.0
舗装工事		3			3	8.3
建築工事	1		2	1	4	11.1
電気工事					0	0.0
道路付属物工事		1			1	2.8
伝送交換設備工事					0	0.0
PC橋上部工工事	1	1		1	3	8.3
鋼橋上部工工事	1			1	2	5.6
トンネル非常用設備工事					0	0.0
受配電設備工事		1	1		2	5.6
交通情報設備工事					0	0.0
管工事		1			1	2.8
塗装工事		1			1	2.8
造園工事					0	0.0
遠方監視制御設備工事				2	2	5.6
無線設備工事		3			3	8.3
トンネル換気設備工事					0	0.0
機械設備工事					0	0.0
道路保全土木工事					0	0.0
道路保全施設工事					0	0.0
合計	9	16	3	8	36	100

工事種別毎審議件数比率

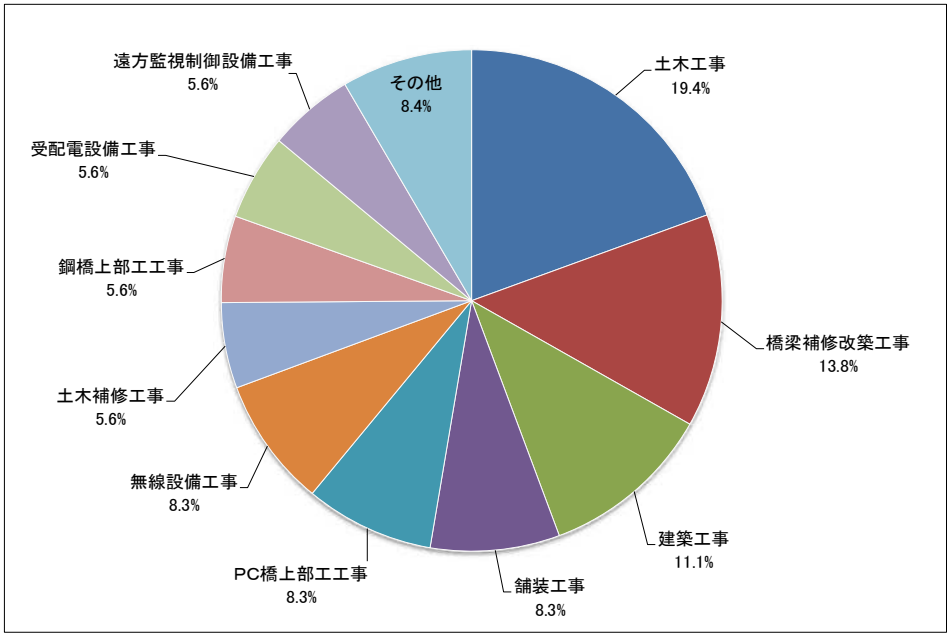

（※）工事種別毎の比率は、小数第2位を四捨五入したもの。

Ⅱ－2　入札監視委員会関係

2. 入札監視委員会開催状況

開催回数 支社名	第1回	第2回	合計
関西支社	令和3年9月3日	令和4年2月28日	2　回
中国支社	令和3年8月10日	令和3年12月17日	2　回
四国支社	令和3年7月26日	令和3年12月20日	2　回
九州支社	令和3年7月30日	令和4年1月18日	2　回

3. 苦情件数等

契約方式	件数	工事種別内訳
一般競争入札	12	鋼橋上部工工事　1件、土木工事　8件、PC橋上部工工事　1件、建築工事　1件、橋梁補修改築工事　1件
条件付一般競争入札 （指名併用型含む）	0	
指名競争入札 （公募併用型指名競争入札含む）	0	
随意契約	0	
合計	12	

※「苦情」件数とは、競争参加資格がないと認められた理由等を書面により説明請求した苦情件数である。

（内訳）

支社名	件数	契約方式	工事種別	苦情申立内容
関西支社	1	一般競争入札	鋼橋上部工工事	技術提案（評価しない提案）に関する説明請求
関西支社	4	一般競争入札	土木工事	技術提案（評価しない提案）に関する説明請求
関西支社	1	一般競争入札	PC橋上部工工事	技術提案（評価しない提案）に関する説明請求
中国支社	4	一般競争入札	土木工事	技術提案（評価しない提案）に関する説明請求
四国支社	1	一般競争入札	建築工事	技術提案（評価しない提案）に関する説明請求
九州支社	1	一般競争入札	橋梁補修改築工事	技術提案（評価しない提案）に関する説明請求

4. 再苦情件数等

該当なし

Ⅱ－3　入札参加資格停止措置実績

措置要件					件数	延べ業者数
別表第1	虚偽記載				0	0
	粗雑工事		会社発注工事等		0	0
			会社以外発注工事等		0	0
	契約違反				4	5
	公衆損害事故		会社発注工事等		10	11
			会社以外発注工事等		0	0
	工事関係者事故		会社発注工事等		27	54
			会社以外発注工事等		3	3
別表第2	贈賄	会社発注工事等	逮捕又は公訴提起	代表役員等	0	0
				一般役員等	0	0
				使用人	0	0
		会社以外公共機関発注工事等	逮捕又は公訴提起	代表役員等	0	0
				一般役員等	0	0
				使用人	0	0
	独占禁止法違反行為		業務		0	0
			会社発注工事等		0	0
			会社以外公共機関発注工事等		0	0
	競売入札妨害又は談合	会社発注工事等	逮捕又は公訴提起	代表役員等	0	0
				一般役員等又は使用人	0	0
		会社以外公共機関発注工事等	逮捕又は公訴提起	代表役員等	1	1
				一般役員等	0	0
				使用人	0	0
	重大な独占禁止法違反行為等（会社発注工事等）		独占禁止法違反		0	0
			競売入札妨害又は談合		0	0
	建設業法違反行為		違反		8	8
			会社発注工事で違反		1	1
	業務に関する不正・不誠実な行為				2	2
	代表役員等の業務に関しない犯罪				0	0
合計					56	85

（※）複数の措置要件に該当する場合は、それぞれの措置要件ごとに計上する。