

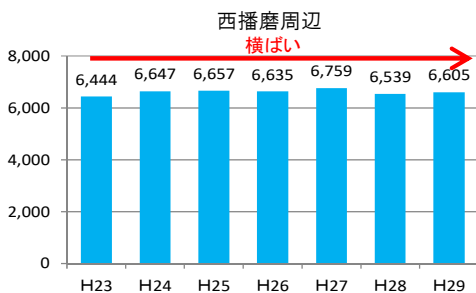
# 山陰と播磨の観光支援および交流支援

- 播磨自動車道(播磨新宮IC~宍粟JCT)の開通により、高速道路ネットワークが強化され、観光面において山陰地方と播磨地域との更なる交流の活性化が期待されます。
- また、鳥取県内の外国人宿泊数は、全国平均以上の伸びを示しており、インバウンドにおいても更なる活性化が期待されます。

## 道路ネットワーク網と観光施設

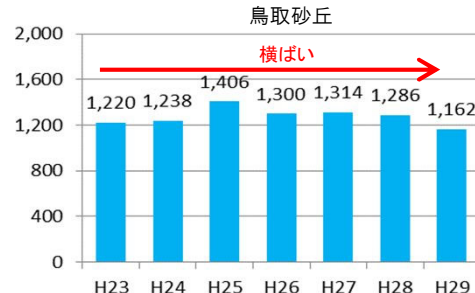


### 観光地域入込客数 (単位:千人)



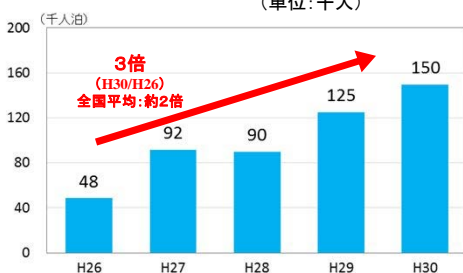
出典:兵庫県観光客動態調査報告書より  
西播磨周辺とは、相生市、たつの市、赤穂市、宍粟市、太子町、上郡町、佐用町の7市町

### 主な観光先の入込客数 (単位:千人)



出典:鳥取市主要観光施設入込客数より  
※平成25年の大幅な伸びは、鳥取自動車道の全通(H25.3)による

### 鳥取県の外国人宿泊数 (単位:千人)



出典:宿泊旅行統計調査(観光庁)



鳥取県を観光する外国人観光状況  
提供:(一社)山陰インバウンド機構