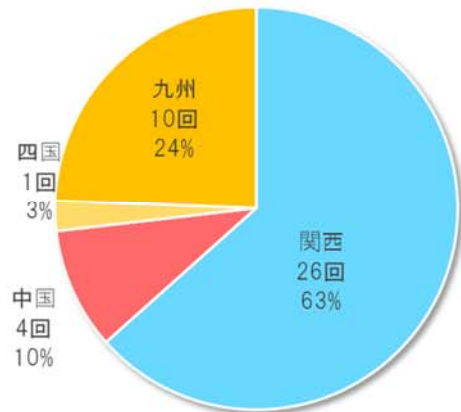
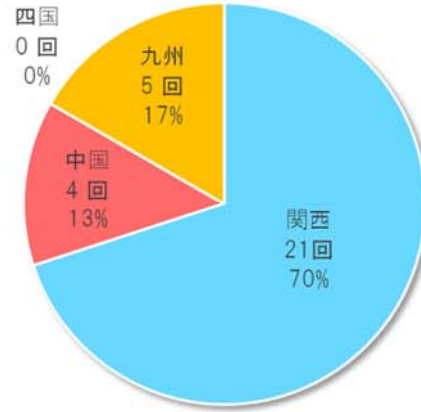


5. NEXCO 西日本管内における 10km 以上の渋滞の地域別発生割合

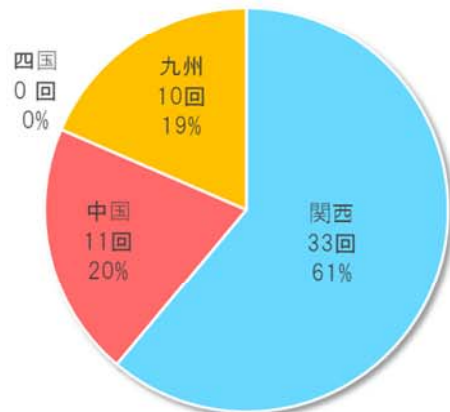


令和5年度 年末年始
(12/28~1/4)
(8日間)

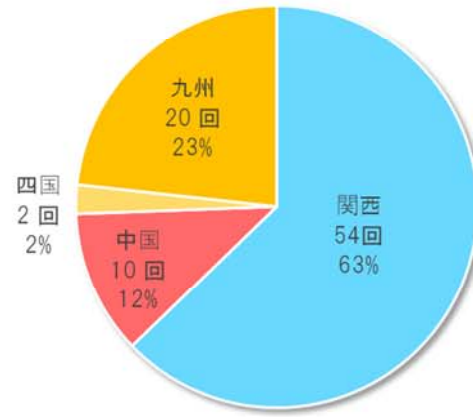


令和4年度 年末年始
(12/28~1/4)
(8日間)

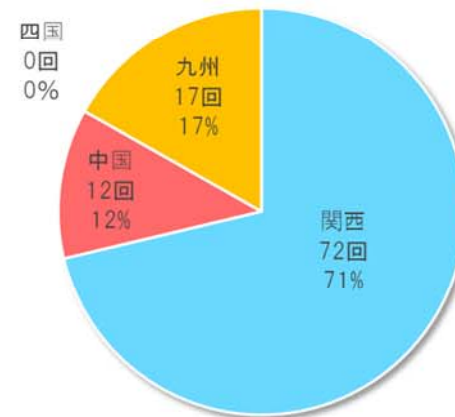
(参考) 過年度の状況



令和3年度 年末年始
(12/28~1/4)
(8日間)



令和5年度 GW
(4/28~5/7)
(10日間)



令和5年度 お盆
(8/9~8/16)
(8日間)

■ 年末年始における路線別渋滞回数の推移

地域	路線名	①令和4年度	②令和5年度	増減 ②-①
関西	名神高速道路	9	10	1
	新名神高速道路	0	1	1
	京滋バイパス	7	6	-1
	近畿自動車道	1	2	1
	中国自動車道	0	1	1
	山陽自動車道	4	5	1
	第二神明道路	0	1	1
中国	山陽自動車道	3	3	0
	広島岩国道路	1	1	0
四国	高知自動車道	0	1	1
九州	九州自動車道	4	10	6
	沖縄自動車道	1	0	-1
合計		30	41	11