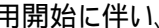





## < ご利用区間別走行方法 >

ETCの運用開始に伴い、 で着色した区間は全てETC無線走行によるご利用が可能になります。

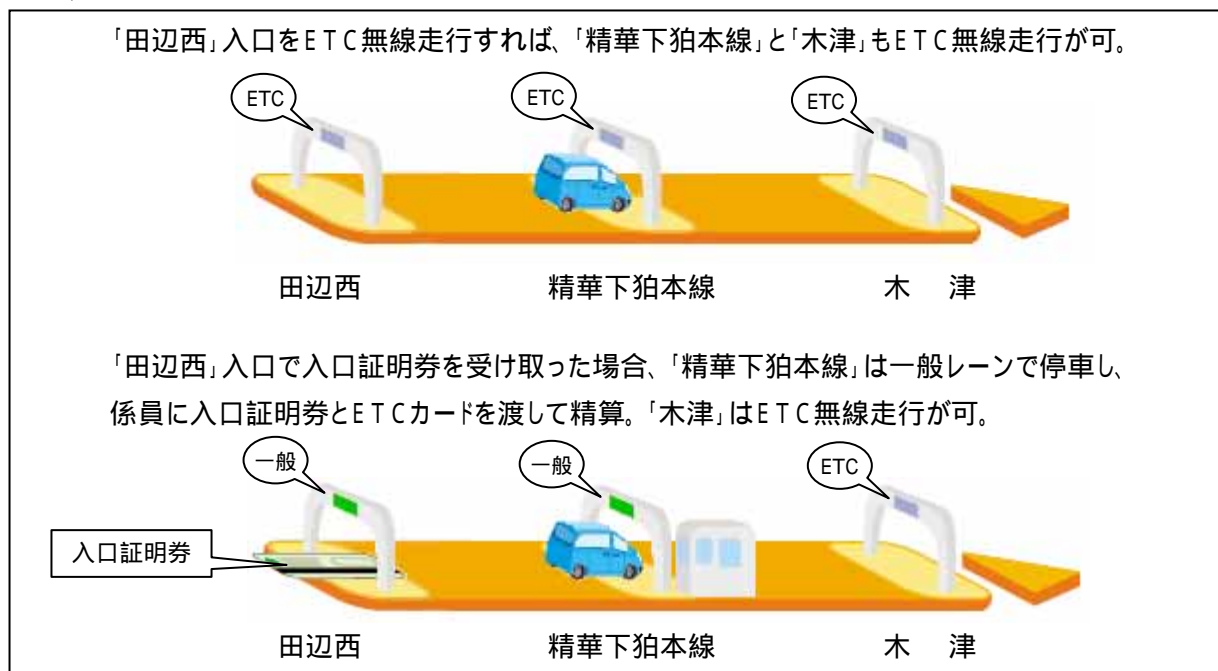
		出 口																					
		城陽			田辺北			田辺西			精華下狛			精華学研			山田川			木津			
入 口	城陽	[ETC]			入口 フリー	出口 一般		入口 フリー	出口 一般		入口 フリー	出口 一般		入口 フリー	通過 ETC	出口 フリー	入口 フリー	通過 ETC	出口 フリー	入口 フリー	通過 ETC	出口 フリー	
	田辺北	入口 一般	出口 フリー		[ETC]			入口 フリー	出口 一般		入口 フリー	出口 一般		入口 フリー	通過 ETC	出口 フリー	入口 フリー	通過 ETC	出口 フリー	入口 フリー	通過 ETC	出口 フリー	
	田辺西	入口 一般	出口 フリー		入口 一般	出口 フリー		[ETC]			入口 ETC	出口 一般		入口 ETC	通過 ETC	出口 フリー	入口 ETC	通過 ETC	出口 フリー	入口 ETC	通過 ETC	出口 フリー	
	精華下狛	入口 ETC	通過 ETC	出口 フリー	入口 ETC	通過 ETC	出口 フリー	入口 ETC	出口 一般		[ETC]			入口 一般	出口 フリー		入口 一般	出口 フリー		入口 一般	出口 ETC		
	精華学研	入口 フリー	通過 ETC	出口 フリー	入口 フリー	通過 ETC	出口 フリー	入口 フリー	出口 一般		入口 フリー	出口 一般		[ETC]			入口 一般	出口 フリー		入口 一般	出口 ETC		
	山田川	入口 フリー	通過 ETC	出口 フリー	入口 フリー	通過 ETC	出口 フリー	入口 フリー	出口 一般		入口 フリー	出口 一般		入口 フリー	出口 一般		[ETC]			入口 フリー	出口 ETC		
	木津	入口 ETC	通過 ETC	出口 フリー	入口 ETC	通過 ETC	出口 フリー	入口 ETC	出口 一般		入口 ETC	出口 一般		入口 ETC	出口 一般		入口 ETC	出口 フリー		[ETC]			

TB: 本線料金所     全てETC無線走行が可能な区間     ETCレーンが整備されている料金所     係員がいる又は料金自動収受機が設置してある料金所 (ETC無線走行は出来ません)

ETCが整備されていない料金所では一旦停止し、係員がいるレーンでは係員にETCカードを渡し、料金自動収受機が設置してあるレーンでは所定の箇所にETCカードを挿入してください。

また、田辺西料金所(木津方面入口)、精華下狛料金所(城陽方面入口)において、ETCレーンの閉鎖等により入口証明券を受け取られた場合は、田辺西本線料金所、精華下狛本線料金所においてETCレーンをご利用いただくことができませんので、一般と表示した係員のいるレーンで入口証明券とETCカードを係員にお渡しください。

(走行例) 田辺西 木津をご利用の場合



**ご注意** 京奈和自動車道(京奈道路)はETC時間帯割引の適用対象外の道路です。  
(ETCマイレージサービスはご利用いただけます。)