

一時退出実験試行箇所（栗東 IC～道の駅「アグリ」の郷栗東^{りっとう さとりっとう}）

■ ご利用条件

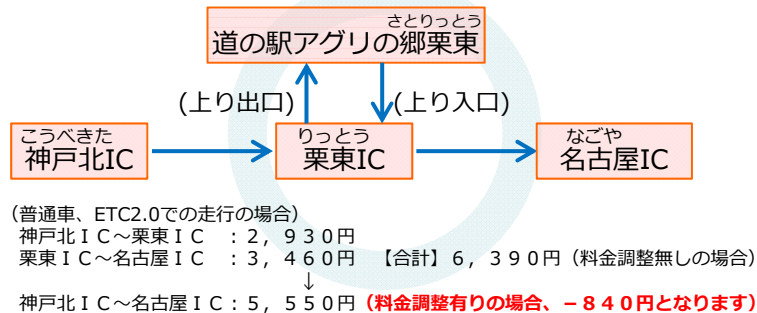
- ① **ETC2.0※搭載車**が対象です。（全行程で同一のETCカードをご利用ください）
- ② **栗東 ICでの乗り直しかつ順方向**（上り出口→上り入口、下り出口→下り入口）**の利用に限ります。**
- ③ 道の駅「アグリ」の郷栗東」に**必ず立ち寄る必要があります。**
（道の駅出口付近のETC2.0送受信機を通過してください）
- ④ 栗東IC退出後、**1時間以内**に**栗東 ICから再流入**してください。



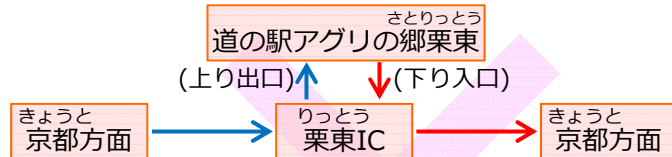
一時退出した場合でも、目的地まで高速道路を降りずに利用した場合と同じ料金に調整します。

【料金表示器では料金調整前の金額が表示されます。後日、カード会社等から請求させていただく際に、料金調整後の金額となります。】

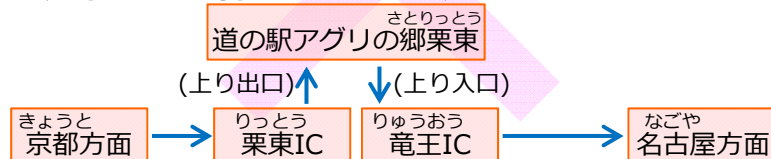
○ 順方向の例（料金調整されます）



× 順方向とならない例（区間ごとの料金となります）



× 栗東 IC以外の IC で乗り直した場合（区間ごとの料金となります）



○ ETC2.0 × ETC

※本試行サービスの利用には、ETC2.0対応車載器が必要です。
 ETC2.0対応車載器については(一財)ITSサービス高度化機構「ETC総合情報ポータルサイト」にてご確認ください。
<http://www.go-etc.jp/etc2/etc2/use.html>

