

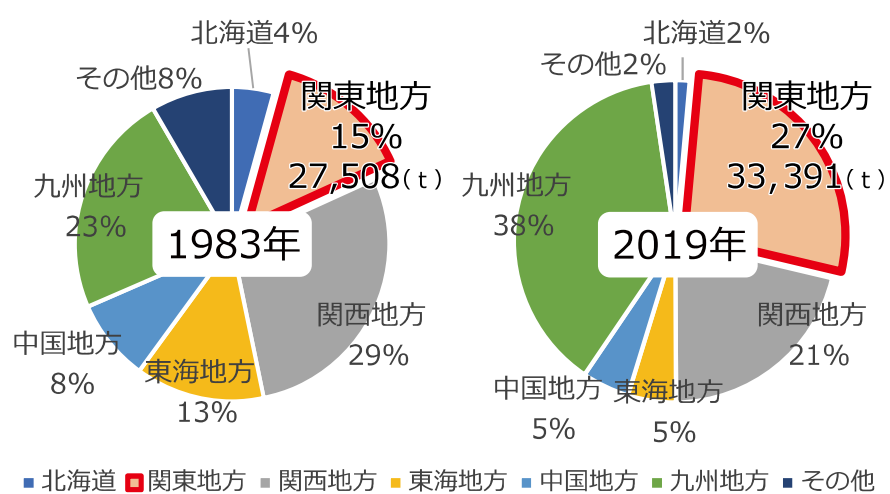
# 農産物の流通性の向上

## 特産野菜の出荷量が1.4倍に増加

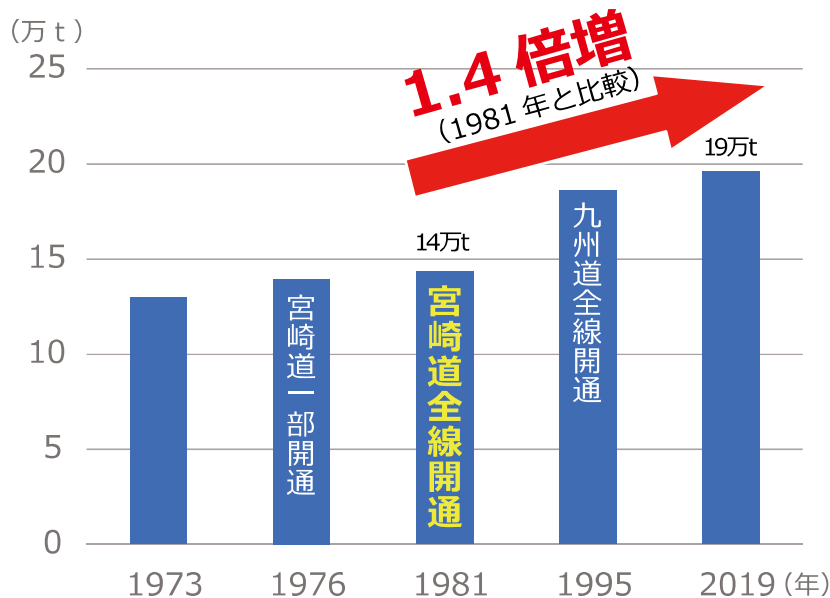
E10宮崎自動車道、E3九州自動車道の全線開通で新鮮な農産物を遠方の大都市までお届けできるようになりました。

E10 宮崎自動車道全線開通時の1981年から、**特産野菜**(※1)の**出荷量**は**1.4倍**に増加しています。特にきゅうりの生産量は、2009年から全国1位を継続しています。

※1：特産野菜（かぼちゃ、きゅうり、トマト、すいか、さといも、かんしょ、ピーマン、メロン類など）



● 特産野菜の出荷先割合 ●

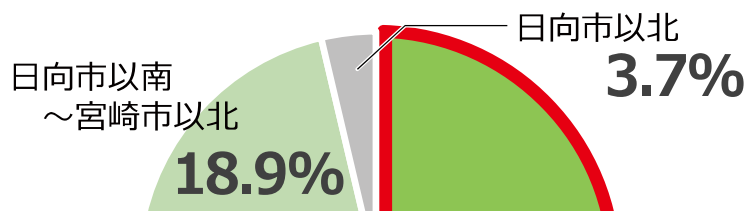


特産野菜の出荷実績

出典：「宮崎県 統計年鑑」

### ● きゅうり生産割合 ●

出典：「宮崎県 統計年鑑 (2004年)」



宮崎自動車道沿線エリア (宮崎市以南含む) 77.4%



写真提供：JA 宮崎経済連販売流通課



### きゅうり全国生産量ランキング

1位継続中

	1981年	1995年	2009年	2020年
1位	福島県	群馬県	宮崎県 63,900t	宮崎県 60,700t
2位	群馬県	福島県	群馬県	群馬県
3位	埼玉県	埼玉県	福島県	埼玉県
4位	千葉県	宮崎県 67,700t	埼玉県	福島県
5位	宮崎県 53,500t	千葉県	千葉県	千葉県

出典：政府統計の総合窓口