

平成30年度 工事契約統計資料

(平成30年4月1日～平成31年3月31日)

西日本高速道路株式会社

令和元年6月28日

目 次

I 契約状況関係

- I-1 工事種別 契約金額・件数 P. 1~2
(工事種別 契約金額比率・件数比率)
- I-2 工事種別・契約方式別 契約状況 P. 3~4
(契約方式別 契約金額比率・件数比率)
- I-3 年度別 工事種別 件数及び落札率(競争入札) P. 5~6
(工事種別 落札率(競争入札))
- I-4 支社別・契約方式別 契約状況 P. 7
- I-5 総合評価落札方式 実施状況 P. 8
- I-6 工事種別 低入札工事の概況 P. 9

II その他

- II-1 公正入札調査委員会関係 P. 10
- II-2 入札監視委員会関係 P. 11~13
(定例会議・入札監視委員会開催状況・苦情件数等・再苦情件数等)
- II-3 入札参加資格停止措置実績 P. 14

I 契約状況関係

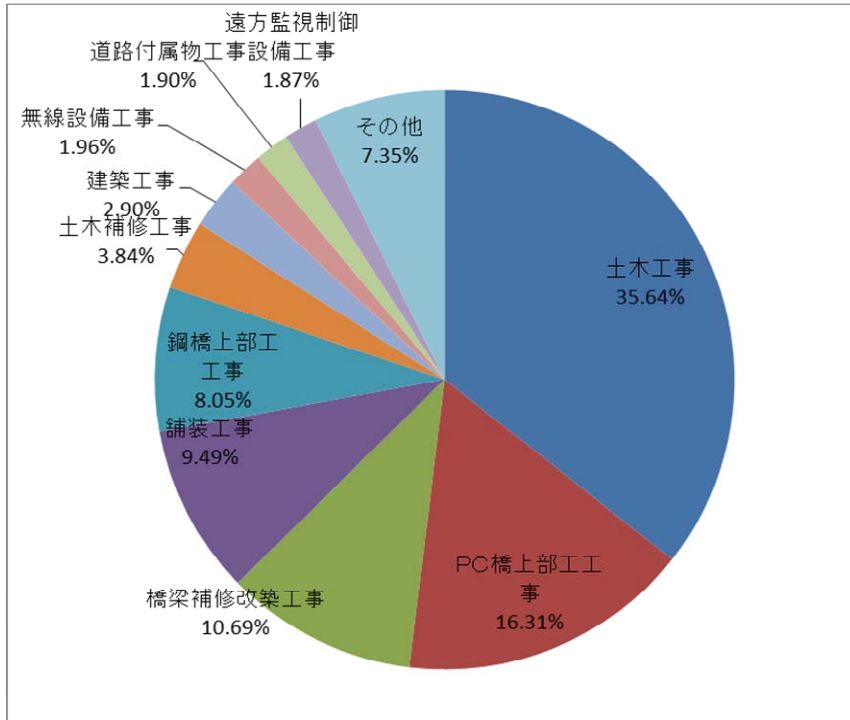
I-1 工事種別 契約金額・件数

(単位:千円)

工事種別	項 目				
	契約金額	金額比率 (%)	件数	件数比率 (%)	平均契約金額 (金額/件数)
土木工事	128,066,316	35.64	60	13.83	2,134,439
土木補修工事	13,811,211	3.84	52	11.98	265,600
舗装工事	34,100,815	9.49	47	10.83	725,549
PC橋上部工工事	58,587,840	16.31	11	2.53	5,326,167
鋼橋上部工工事	28,934,520	8.05	10	2.30	2,893,452
橋梁補修改築工事	38,423,484	10.69	16	3.69	2,401,468
建築工事	10,403,914	2.90	38	8.76	273,787
電気工事	2,182,464	0.61	13	3.00	167,882
通信工事	4,956,659	1.38	17	3.92	291,568
管工事	969,130	0.27	18	4.15	53,841
塗装工事	2,098,361	0.58	6	1.38	349,727
造園工事	49,788	0.01	4	0.92	12,447
道路付属物工事	6,837,720	1.90	46	10.60	148,646
トンネル非常用設備工事	4,014,360	1.12	4	0.92	1,003,590
受配電設備工事	3,454,499	0.96	22	5.07	157,023
遠方監視制御設備工事	6,706,152	1.87	17	3.92	394,480
伝送交換設備工事	2,272,428	0.63	5	1.15	454,486
交通情報設備工事	3,966,689	1.10	11	2.53	360,608
無線設備工事	7,044,526	1.96	20	4.61	352,226
トンネル換気設備工事	979,776	0.27	6	1.38	163,296
機械設備工事	22,140	0.01	1	0.23	22,140
道路保全土木工事	1,460,874	0.41	10	2.30	146,087
道路保全施設工事	0	-	0	-	-
合 計	359,343,666	100	434	100	827,981

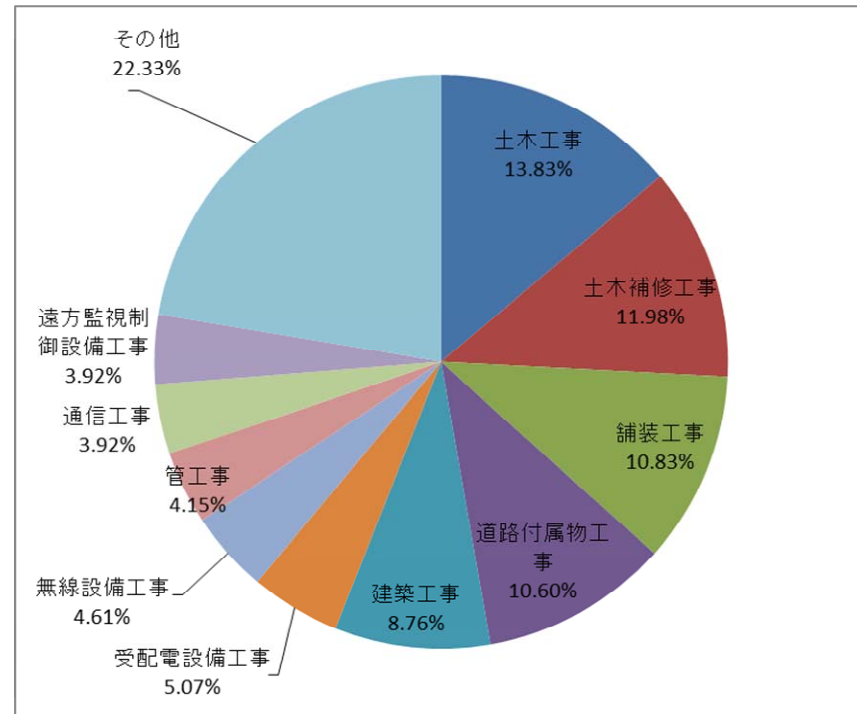
(※)対象工事は、契約制限価格(協議合意方式は契約参考価格)が250万円を超える工事。

工事種別契約金額比率(上位10工事種別を抽出)



◎全体契約金額: 359,344百万円

工事種別件数比率(上位10工事種別を抽出)



◎全体契約件数: 434件

I-2 工事種別・契約方式別 契約状況

(単位:千円)

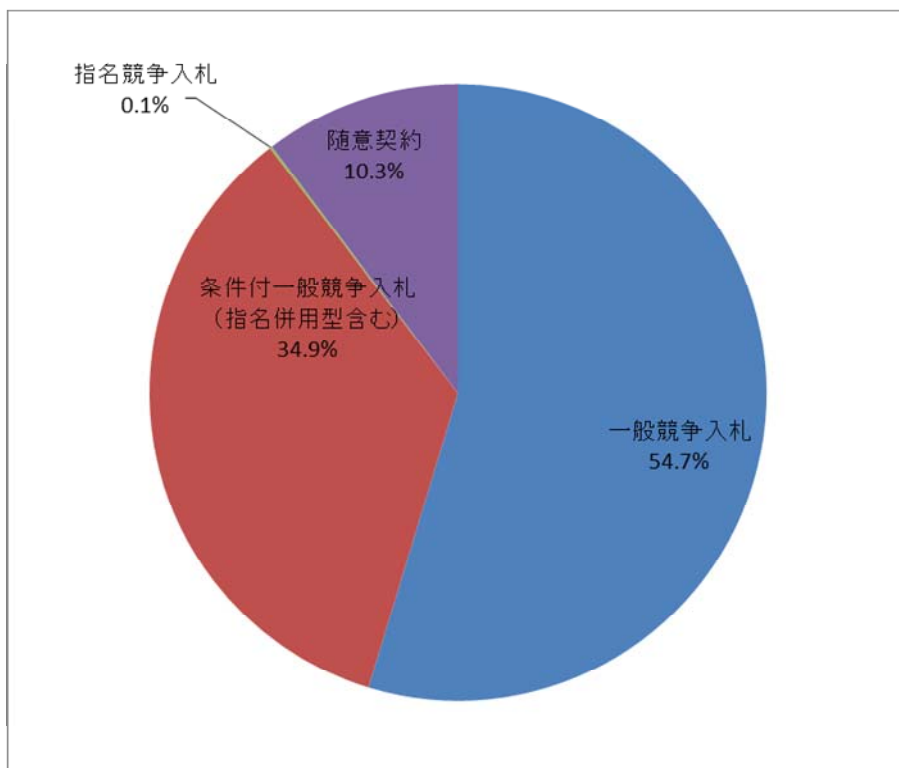
契約方式 工事種別	競争入札																				条件付一般競争入札 (指名併用型含む)					指名競争入札					随意契約					合計				
	競争入札					一般競争入札					条件付一般競争入札 (指名併用型含む)					指名競争入札					随意契約					合計														
	事項	件数	当初 契約金額	落札率 (%)	低入札 契約件 数	電子 入札 件数	件数	当初 契約金額	落札率 (%)	低入札 契約件 数	電子 入札 件数	件数	当初 契約金額	落札率 (%)	低入札 契約件 数	電子 入札 件数	件数	当初 契約金額	落札率 (%)	低入札 契約件 数	電子 入札 件数	件数	当初 契約金額	落札率 (%)	低入札 契約件 数	電子 入札 件数	件数	当初 契約金額	落札率 (%)	低入札 契約件 数	電子 入札 件数									
土木工事	38	123,157,746	94.21	9	31	17	104,241,276	93.73	4	17	20	18,581,670	94.83	4	13	1	334,800	-	1	1	22	4,908,570	92.00	0	0	60	128,066,316	93.32	9	31										
土木補修工事	39	11,939,206	90.80	16	23	0	0	-	0	0	39	11,939,206	90.80	16	23	0	0	-	0	0	13	1,872,005	95.88	0	0	52	13,811,211	93.55	16	23										
舗装工事	43	33,739,847	90.38	19	42	2	4,653,720	85.42	1	2	41	29,086,127	90.68	18	40	0	0	-	0	0	4	360,968	97.01	0	0	47	34,100,815	91.06	19	42										
PC橋上部工工事	10	58,191,480	95.55	1	9	5	52,497,720	94.61	1	5	5	5,693,760	96.48	0	4	0	0	-	0	0	1	396,360	99.60	0	0	11	58,587,840	95.91	1	9										
鋼橋上部工工事	8	23,505,120	95.64	1	6	3	15,570,360	93.54	1	3	5	7,934,760	96.90	0	3	0	0	-	0	0	2	5,429,400	99.77	0	0	10	28,934,520	96.46	1	6										
橋梁補修改築工事	13	29,453,004	93.07	2	12	6	19,772,640	93.01	1	6	7	9,680,364	93.14	1	6	0	0	-	0	0	3	8,970,480	99.96	0	0	16	38,423,484	94.45	2	12										
建築工事	31	9,047,982	92.62	9	2	0	0	-	0	0	30	8,931,655	92.62	8	1	1	116,327	-	1	1	7	1,355,932	96.02	0	0	38	10,403,914	94.32	9	2										
電気工事	13	2,182,464	93.26	4	8	0	0	-	0	0	13	2,182,464	93.26	4	8	0	0	-	0	0	0	0	0	-	0	0	13	2,182,464	93.26	4	8									
通信工事	15	3,239,027	78.72	11	13	0	0	-	0	0	15	3,239,027	78.72	11	13	0	0	-	0	0	2	1,717,632	95.96	0	0	17	4,956,659	81.85	11	13										
管工事	17	964,702	-	6	4	0	0	-	0	0	17	964,702	-	6	4	0	0	-	0	0	1	4,428	84.03	0	0	18	969,130	84.03	6	4										
塗装工事	6	2,098,361	79.92	6	6	0	0	-	0	0	6	2,098,361	79.92	6	6	0	0	-	0	0	0	0	-	0	0	6	2,098,361	79.92	6	6										
造園工事	4	49,788	86.57	2	4	0	0	-	0	0	4	49,788	86.57	2	4	0	0	-	0	0	0	0	-	0	0	4	49,788	86.57	2	4										
道路付属物工事	46	6,837,720	89.16	21	16	0	0	-	0	0	46	6,837,720	89.16	21	16	0	0	-	0	0	0	0	-	0	0	46	6,837,720	89.16	21	16										
トンネル非常用設備工事	3	3,647,160	96.31	0	3	0	0	-	0	0	3	3,647,160	96.31	0	3	0	0	-	0	0	1	367,200	98.80	0	0	4	4,014,360	96.93	0	3										
受配電設備工事	10	2,393,032	85.99	3	10	0	0	-	0	0	10	2,393,032	85.99	3	10	0	0	-	0	0	12	1,061,467	95.75	0	0	22	3,454,499	92.15	3	10										
遠方監視制御設備工事	0	0	-	0	0	0	0	-	0	0	0	0	-	0	0	0	0	-	0	0	17	6,706,152	98.64	0	0	17	6,706,152	98.64	0	0										
伝送交換設備工事	4	2,232,576	80.54	3	4	0	0	-	0	0	4	2,232,576	80.54	3	4	0	0	-	0	0	1	39,852	99.76	0	0	5	2,272,428	84.38	3	4										
交通情報設備工事	5	3,693,600	90.91	1	5	0	0	-	0	0	5	3,693,600	90.91	1	5	0	0	-	0	0	6	273,089	94.64	0	0	11	3,966,689	93.14	1	5										
無線設備工事	10	4,726,598	93.37	3	10	0	0	-	0	0	10	4,726,598	93.37	3	10	0	0	-	0	0	10	2,317,928	97.15	1	0	20	7,044,526	95.36	4	10										
トンネル換気設備工事	3	597,240	95.67	1	3	0	0	-	0	0	3	597,240	95.67	1	3	0	0	-	0	0	3	382,536	97.67	0	0	6	979,776	96.87	1	3										
機械設備工事	1	22,140	94.16	0	1	0	0	-	0	0	1	22,140	94.16	0	1	0	0	-	0	0	0	0	-	0	0	1	22,140	94.16	0	1										
道路保全土木工事	2	901,800	95.57	0	0	0	0	-	0	0	2	901,800	95.57	0	0	0	0	-	0	0	8	559,074	98.68	0	0	10	1,460,874	97.12	0	0										
道路保全施設工事	0	0	-	0	0	0	0	-	0	0	0	0	-	0	0	0	0	-	0	0	0	0	-	0	0	0	0	-	0	0										
合計	321	322,620,593	90.92	118	212	33	196,735,716	93.21	8	33	286	125,433,750	90.38	108	177	2	451,127	-	2	2	113	36,723,073	95.96	1	0	434	359,343,666	92.83	119	212										

(※)対象工事は、契約制限価格(協議合意方式は契約参考価格)が250万円を超える工事。

(※)落札率:契約ごとに落札率を計算し、その平均を算出したもの(単純平均落札率)。

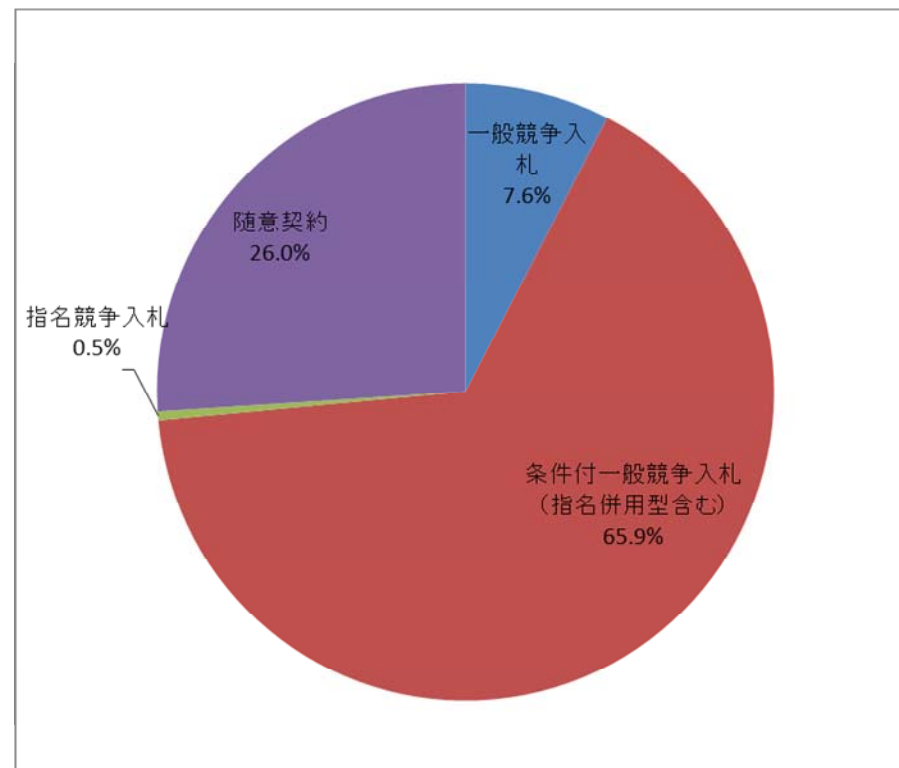
(※)協議合意方式で発注が行われたものは、件数・契約金額は含まれるが、落札率は含まない。

契約方式別 契約金額比率



全体契約金額：359,344百万円

契約方式別 件数比率



全体契約件数：434件

I-3 年度別 工事種別 件数及び落札率(競争入札)

工事種別 \ 事 項	平成29年度		平成30年度	
	件数	落札率 (%)	件数	落札率 (%)
土木工事	33	94.24	38	94.21
土木補修工事	44	90.04	39	90.80
舗装工事	32	89.34	43	90.38
PC橋上部工工事	6	93.92	10	95.55
鋼橋上部工工事	7	93.98	8	95.64
橋梁補修改築工事	5	93.97	13	93.07
建築工事	29	86.59	31	92.62
電気工事	15	91.14	13	93.26
通信工事	9	74.82	15	78.72
管工事	3	87.32	17	-
塗装工事	6	86.99	6	79.92
造園工事	5	89.85	4	86.57
道路付属物工事	39	91.13	46	89.16
トンネル非常用設備工事	8	96.42	3	96.31
受配電設備工事	12	97.84	10	85.99
遠方監視制御設備工事	1	87.55	0	-
伝送交換設備工事	0	-	4	80.54
交通情報設備工事	6	89.26	5	90.91
無線設備工事	8	93.56	10	93.37
トンネル換気設備工事	1	99.80	3	95.67
機械設備工事	2	94.56	1	94.16
道路保全土木工事	1	94.65	2	95.57
道路保全施設工事	1	75.61	0	-
合 計	273	91.00	321	90.92

(※)対象工事は、契約制限価格(協議合意方式は契約参考価格)が250万円を超える工事。

(※)随意契約除く。

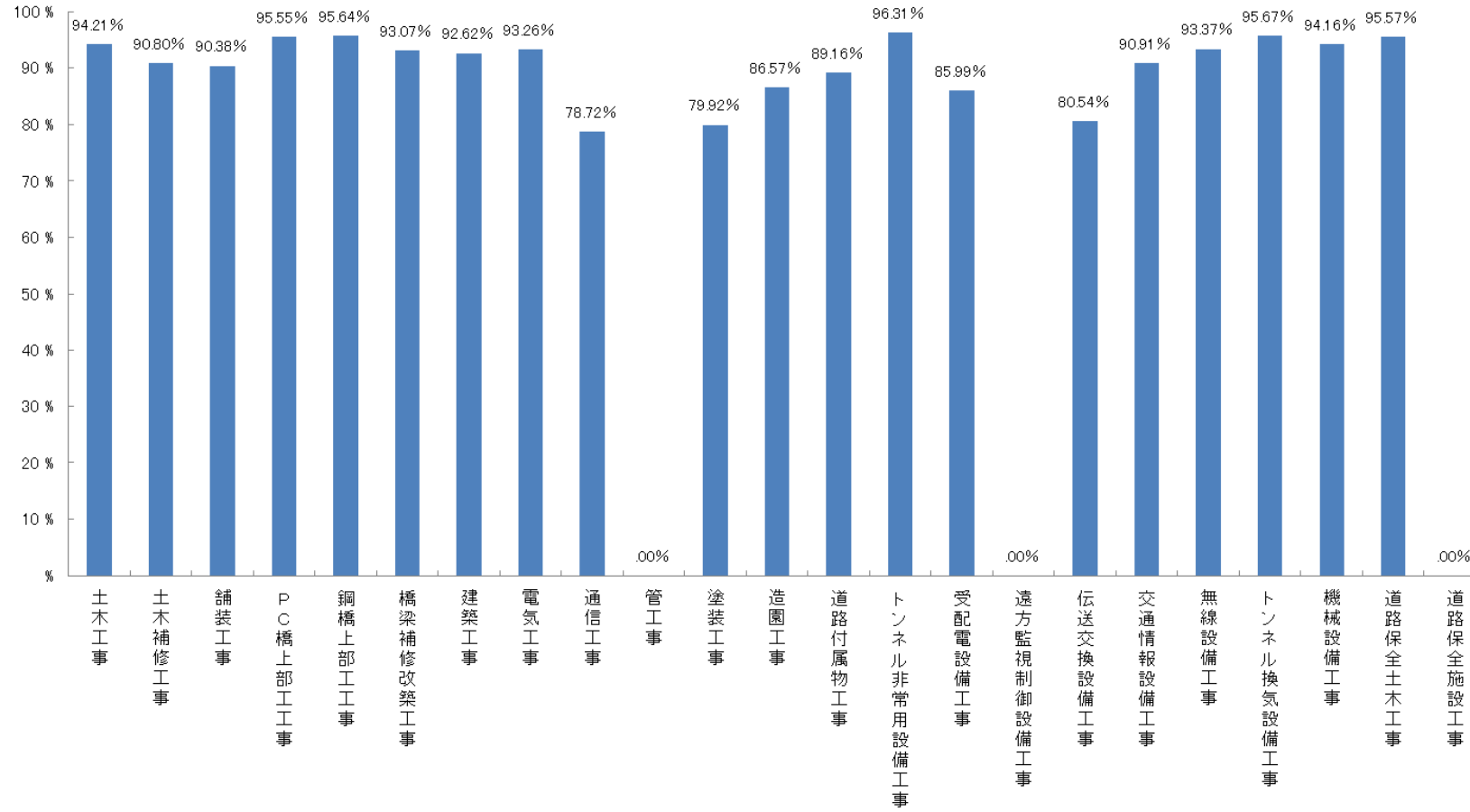
(※)落札率:契約ごとに落札率を計算し、その平均を算出したもの(単純平均落札率)。

(※)協議合意方式で発注が行われたものは、件数・契約金額は含まれるが、落札率は含まない。

工事種別 落札率(競争入札)

協議合意方式・随意契約除く

(落札率)



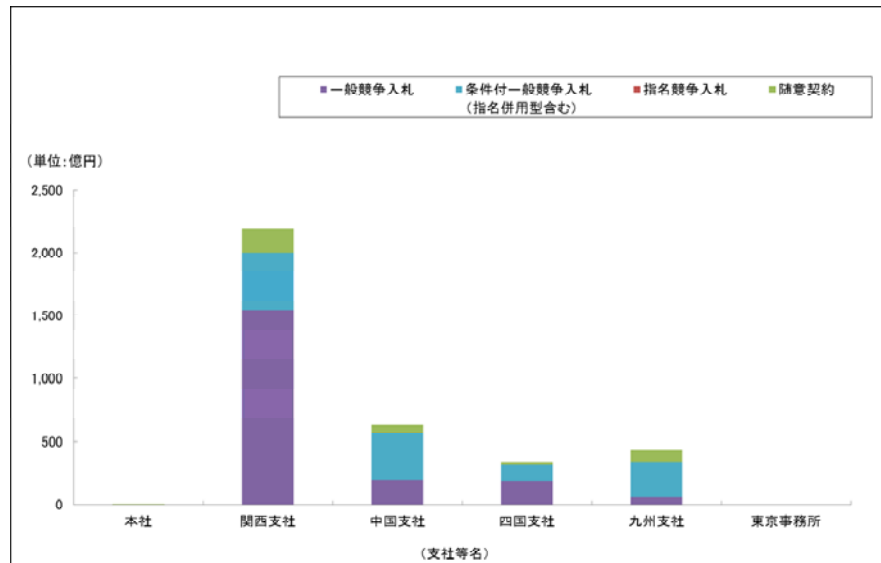
(工事種別)

I-4 支社別・契約方式別 契約状況

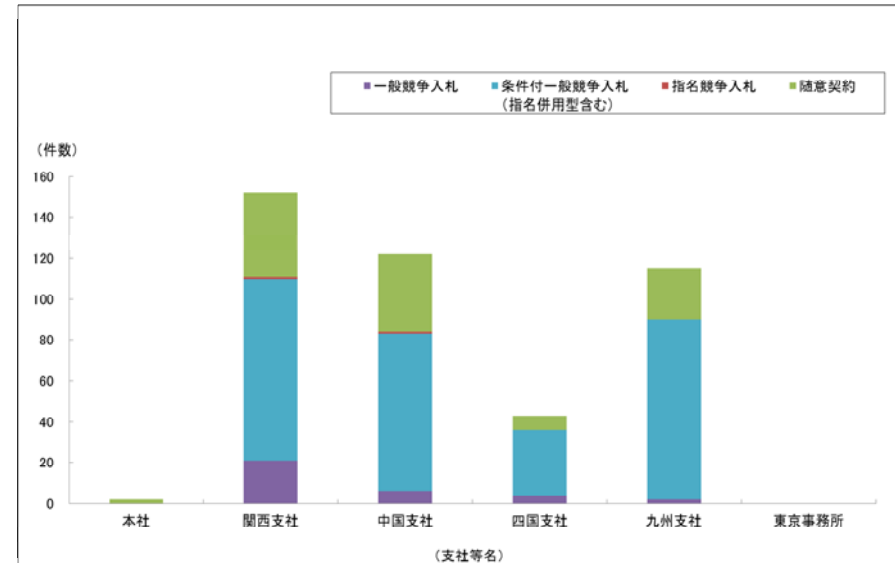
契約方式 部局	競争入札					一般競争入札					条件付一般競争入札 (指名併用型含む)					指名競争入札					随意契約				合計					
	件数	当初 契約金額	落札率 (%)	低入札 契約件数	電子 入札 件数	件数	当初 契約金額	落札率 (%)	低入札 契約件数	電子 入札 件数	件数	当初 契約金額	落札率 (%)	低入札 契約件数	電子 入札 件数	件数	当初 契約金額	落札率 (%)	低入札 契約件数	電子 入札 件数	件数	当初 契約金額	落札率 (%)	低入札 契約件数	電子 入札 件数	件数	当初 契約金額	落札率 (%)	低入札 契約件数	電子 入札 件数
本社	0	0	-	0	0	0	0	-	0	0	0	0	-	0	0	0	0	-	0	0	2	137,160	100.00	0	0	2	137,160	100.00	0	0
関西支社	111	200,131,122	91.69	39	77	21	154,359,756	94.17	4	21	89	45,655,039	90.58	34	55	1	116,327	-	1	1	41	18,883,626	95.14	1	0	152	219,014,748	92.99	40	77
中国支社	84	56,656,301	91.31	29	46	6	18,855,720	88.60	3	6	77	37,465,781	91.74	25	39	1	334,800	-	1	1	38	6,063,019	96.04	0	0	122	62,719,320	93.23	29	46
四国支社	36	31,445,712	89.88	13	30	4	17,785,440	94.60	1	4	32	13,660,272	88.98	12	26	0	0	-	0	0	7	2,741,796	96.82	0	0	43	34,187,508	91.40	13	30
九州支社	90	34,387,458	89.68	37	59	2	5,734,800	94.17	0	2	88	28,652,658	89.41	37	57	0	0	-	0	0	25	8,897,472	96.65	0	0	115	43,284,930	92.59	37	59
東京事務所	0	0	-	0	0	0	0	-	0	0	0	0	-	0	0	0	0	-	0	0	0	0	-	0	0	0	0	-	0	0
合計	321	322,620,593	90.92	118	212	33	196,735,716	93.21	8	33	286	125,433,750	90.38	108	177	2	451,127	-	2	2	113	36,723,073	95.96	1	0	434	359,343,666	92.83	119	212

- (※)対象工事は、契約制限価格(協議合意方式は契約参考価格)が250万円を超える工事。
(※)落札率:契約ごとに落札率を計算し、その平均を算出したもの(単純平均落札率)。
(※)協議合意方式で発注が行われたものは、件数・契約金額は含まれるが、落札率は含まない。

支社別・契約方式別 契約金額



支社別・契約方式別 契約件数



I-5 総合評価落札方式 実施状況

平成30年度の競争契約金額に占める総合評価落札方式の契約金額の比率は「90.42%」である。

(単位:千円)

全体(競争入札)				総合評価落札方式			
件数	契約制限価格	契約金額	落札率(%)	件数	契約制限価格	契約金額	落札率(%)
321	349,159,875	322,620,593	90.92	177	316,623,184	291,717,294	90.35

(※)対象工事は、契約制限価格(協議合意方式は契約参考価格)が250万円を超える工事。

(※)随意契約除く。

(※)落札率:契約ごとに落札率を計算し、その平均を算出したもの(単純平均落札率)。

(※)協議合意方式で発注が行われたものは、件数・契約金額は含まれるが、落札率は含まない。

[177件の内訳]

工事種別	件数	工事種別	件数	工事種別	件数	工事種別	件数
土木工事	30	電気工事	4	受配電設備工事	8	道路保全土木工事	2
土木補修工事	18	通信工事	10	遠方監視制御設備工事	0	道路保全施設工事	0
橋梁補修改築工事	12	管工事	1	伝送交換設備工事	4	合計	177
舗装工事	41	塗装工事	6	交通情報設備工事	5		
PC橋上部工工事	9	造園工事	0	無線設備工事	8		
鋼橋上部工工事	6	道路付属物工事	7	トンネル換気設備工事	2		
建築工事	1	トンネル非常用設備工事	3	機械設備工事	0		

I-6 工事種別 低入札工事の概況

工事種別	契約 件数	低入札案件		審査対象案件		自動失格案件		全体平均 落札率 (%)
		件数	発生率 (%)	件数	発生率 (%)	件数	発生率 (%)	
土木工事	38	9	23.68	2	5.26	0	-	94.21
土木補修工事	39	16	41.03	4	10.26	8	20.51	90.80
舗装工事	43	19	44.19	2	4.65	1	2.33	90.38
PC橋上部工工事	10	1	10.00	0	-	0	-	95.55
鋼橋上部工工事	8	1	12.50	0	-	0	-	95.64
橋梁補修改築工事	13	2	15.38	2	15.38	0	-	93.07
建築工事	31	9	29.03	6	19.35	4	12.90	92.62
電気工事	13	4	30.77	1	7.69	1	7.69	93.26
通信工事	15	11	73.33	11	73.33	0	-	78.72
管工事	17	6	35.29	7	41.18	1	5.88	-
塗装工事	6	6	100.00	5	83.33	0	-	79.92
造園工事	4	2	50.00	3	75.00	0	-	86.57
道路付属物工事	46	21	45.65	0	-	15	32.61	89.16
トンネル非常用設備工事	3	0	-	0	-	0	-	96.31
受配電設備工事	10	3	30.00	3	30.00	0	-	85.99
遠方監視制御設備工事	0	0	-	0	-	0	-	-
伝送交換設備工事	4	3	75.00	3	75.00	0	-	80.54
交通情報設備工事	5	1	20.00	0	-	0	-	90.91
無線設備工事	10	3	30.00	2	20.00	0	-	93.37
トンネル換気設備工事	3	1	33.33	1	33.33	0	-	95.67
機械設備工事	1	0	-	0	-	0	-	94.16
道路保全土木工事	2	0	-	1	50.00	0	-	95.57
道路保全施設工事	0	0	-	0	-	0	-	-
合 計	321	118	36.76	53	16.51	30	9.35	90.92

(※)対象工事は、契約制限価格(協議合意方式は契約参考価格)が250万円を超える工事。

(※)随意契約除く。

(※)低入札案件とは、契約件数のうち低入札基準価格を下回り契約締結したものを。

(※)審査対象案件とは、契約件数のうち審査対象基準価格を下回り低入札価格調査を行ったものを。

(※)自動失格案件とは、契約件数のうち最低制限価格を下回り自動失格があったものを。

(※)落札率:契約ごとに落札率を計算し、その平均を算出したもの(単純平均落札率)。

(※)協議合意方式で発注が行われたものは、件数は含まれるが、落札率は含まない。

II その他

II-1 公正入札調査委員会関係

(単位:件)

	公正入札調査委員 会の審議対象と なった工事件数	公正取引委員会に 通報した工事件数	マニュアルに基づ き事情聴取等 を行った工事件数	入札を取り止めた 工事件数
関西支社	0	0	0	0
中国支社	0	0	0	0
四国支社	0	0	0	0
九州支社	1	0	1	0
合計	1	0	1	0

公正入札調査委員会…入札の適正を期し、公正取引委員会との連携を図りつつ、入札談合に関する情報等に対する的確な対応を行うための当社内部委員会。

情報等	工事種別	件数
談合情報	該当なし	0
	小計	0
入札参加者から提出を受けた単価 表等の審査での談合疑義	道路付属物工事	1
	小計	1
合計		1

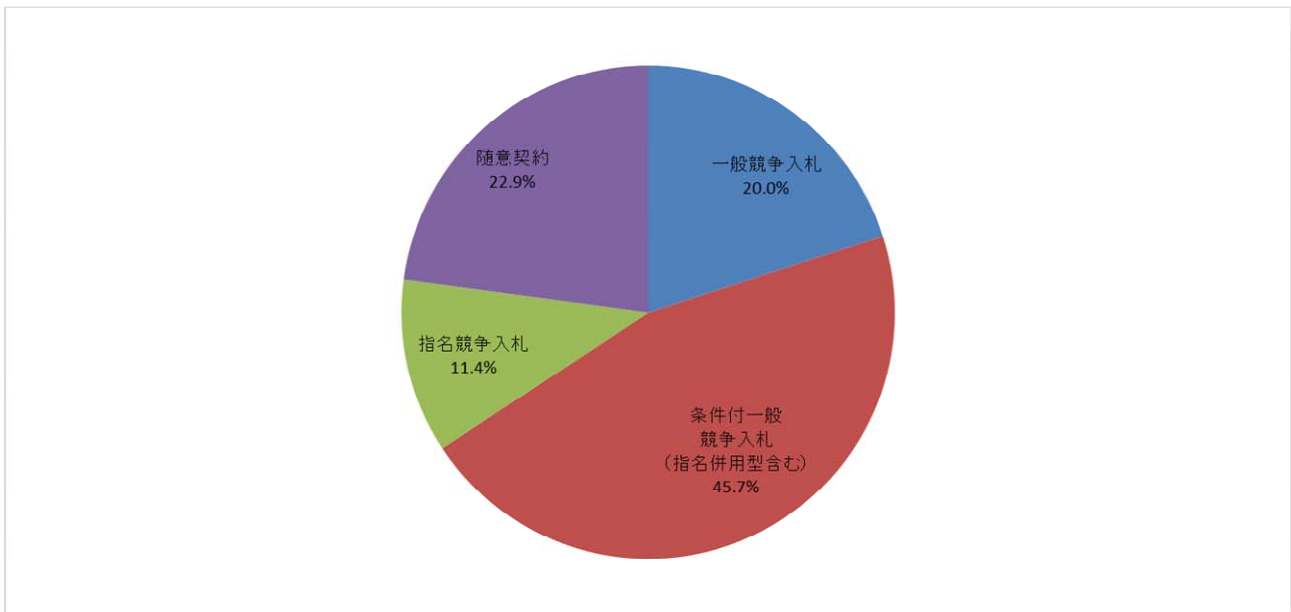
Ⅱ-2 入札監視委員会関係

1. 定例会議

支社別開催回数及び工事契約方式別審議件数

支社名	開催回数	うち抽出指定し、審議の対象となったもの				合計
		一般競争入札	条件付一般競争入札 (指名併用型含む)	指名競争入札	随意契約	
関西支社	2	2	4	2	2	10
中国支社	2	2	4	1	2	9
四国支社	2	1	4	0	2	7
九州支社	2	2	4	1	2	9
合計	8	7	16	4	8	35

契約方式別審議件数比率

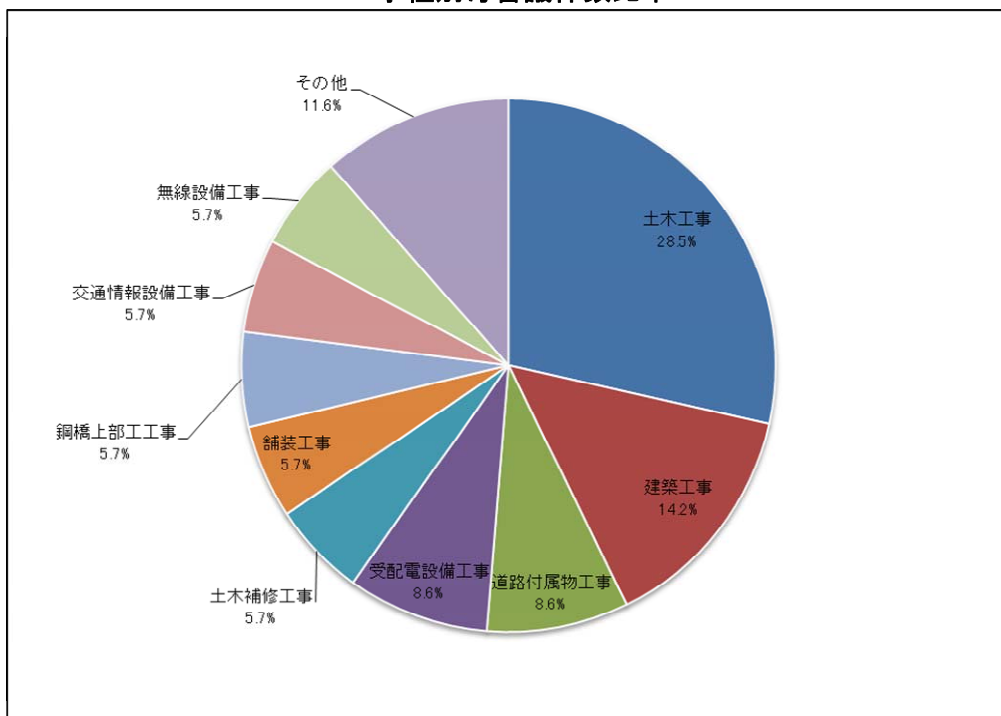


(※) 契約方式毎の審議件数の比率は、小数第2位を四捨五入したもの。

工事種別契約方式別審議件数

工事種別	契約方式				合計	比率 (%)
	一般競争入札	条件付一般競争入札 (指名併用型含む)	指名競争入札	随意契約		
土木工事	6	3	1		10	28.5
土木補修工事		2			2	5.7
舗装工事		2			2	5.7
PC橋上部工工事				1	1	2.9
鋼橋上部工工事		2			2	5.7
橋梁補修改築工事	1				1	2.9
建築工事		2	2	1	5	14.2
電気工事					0	0.0
通信工事				1	1	2.9
管工事					0	0.0
塗装工事					0	0.0
造園工事					0	0.0
道路付属物工事		3			3	8.6
トンネル非常用設備工事					0	0.0
受配電設備工事		1		2	3	8.6
遠方監視制御設備工事					0	0.0
伝送交換設備工事				1	1	2.9
交通情報設備工事		1		1	2	5.7
無線設備工事			1	1	2	5.7
トンネル換気設備工事					0	0.0
機械設備工事					0	0.0
道路保全土木工事					0	0.0
道路保全施設工事					0	0.0
合計	7	16	4	8	35	100

工事種別毎審議件数比率



(※)工事種別毎の審議件数の比率は、小数第2位を四捨五入したもの。

2. 入札監視委員会開催状況

支社名 \ 開催回数	第1回	第2回	合計
関西支社	平成30年 7月30日	平成30年12月10日	2 回
中国支社	平成30年 7月31日	平成31年 1月23日	2 回
四国支社	平成30年 7月23日	平成30年12月17日	2 回
九州支社	平成30年 8月 3日	平成31年 1月15日	2 回

3. 苦情件数等

該当なし

4. 再苦情件数等

該当なし

Ⅱ-3 入札参加資格停止措置実績

措置要件				件数	延べ業者数	
別表第1	虚偽記載			0	0	
	粗雑工事	会社発注工事等		0	0	
		会社以外発注工事等		0	0	
	契約違反			8	8	
	公衆損害事故	会社発注工事等		4	5	
		会社以外発注工事等		0	0	
	工事関係者事故	会社発注工事等		18	29	
会社以外発注工事等		3	4			
別表第2	贈賄	会社発注工事等	逮捕又は公訴提起	代表役員等	0	0
				一般役員等	0	0
				使用人	0	0
		会社以外公共機関発注工事等	逮捕又は公訴提起	代表役員等	1	1
				一般役員等	0	0
				使用人	1	1
	独占禁止法違反行為			業務	2	12
				会社発注工事等	0	0
				会社以外公共機関発注工事等	0	0
	競売入札妨害又は談合	会社発注工事等	逮捕又は公訴提起	代表役員等	0	0
				一般役員等又は使用人	0	0
		会社以外公共機関発注工事等	逮捕又は公訴提起	代表役員等	2	2
				一般役員等	2	2
				使用人	1	1
		重大な独占禁止法違反行為等 (会社発注工事等)	独占禁止法違反		0	0
競売入札妨害又は談合			0	0		
建設業法違反行為	違反		3	3		
	会社発注工事で違反		0	0		
業務に関する不正・不誠実			6	8		
代表役員等の業務に関しない犯罪			0	0		
合計				51	76	

(※)複数の措置要件に該当する場合は、それぞれの措置要件ごとに計上する。