

# 令和5年度 工事契約統計資料

(令和5年4月1日～令和6年3月31日)

西日本高速道路株式会社

令和6年6月28日

# 目 次

## I 契約状況関係

- I - 1 工事種別 契約金額・件数 P. 1～2  
(工事種別 契約金額比率・件数比率)
- I - 2 工事種別・契約方式別 契約状況 P. 3～4  
(契約方式別 契約金額比率・件数比率)
- I - 3 年度別 工事種別 件数及び落札率(競争入札) P. 5～6  
(工事種別 落札率(競争入札))
- I - 4 支社別・契約方式別 契約状況 P. 7
- I - 5 総合評価落札方式 実施状況 P. 8
- I - 6 工事種別 低入札工事の概況 P. 9

## II その他

- II - 1 公正入札調査委員会関係 P. 10
- II - 2 入札監視委員会関係 P. 11～13  
(定例会議・入札監視委員会開催状況・苦情件数等・再苦情件数等)
- II - 3 入札参加資格停止措置実績 P. 14

## I 契約状況関係

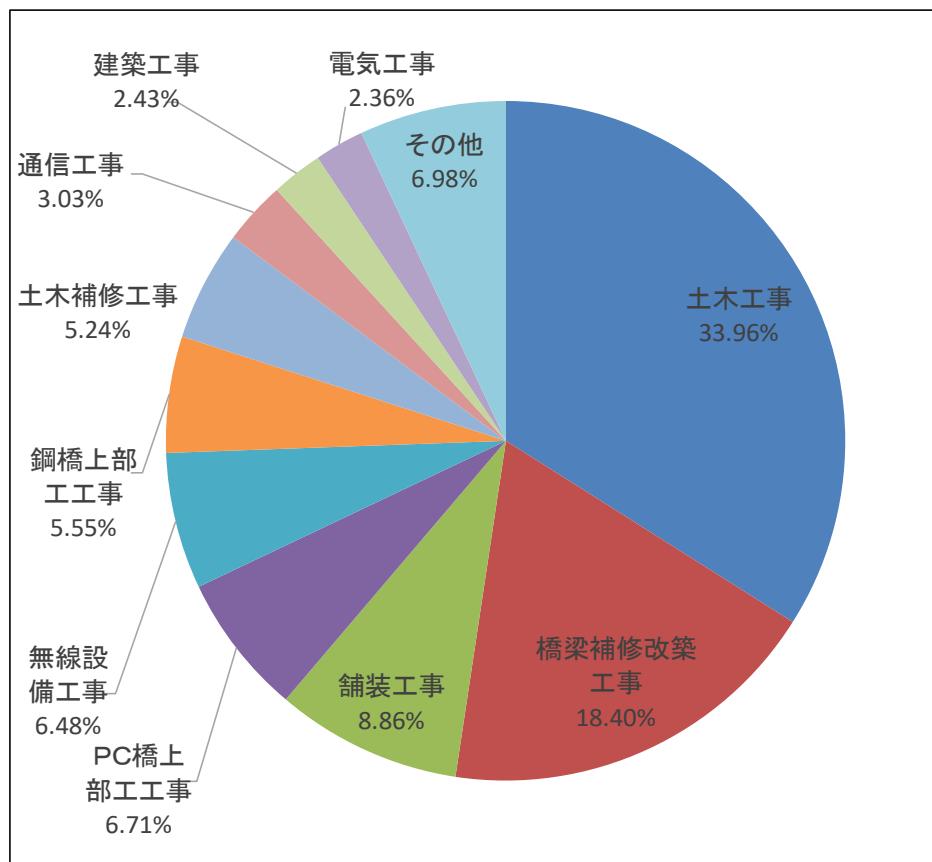
### I-1 工事種別 契約金額・件数

(単位:千円)

工事種別	項 目				
	契約金額	金額比率 (%)	件数	件数比率 (%)	平均契約金額 (金額/件数)
土木工事	163,555,890	33.96	45	14.48	3,634,575
土木補修工事	25,253,888	5.24	38	12.22	664,576
舗装工事	42,657,362	8.86	37	11.90	1,152,902
PC橋上部工工事	32,346,820	6.71	12	3.86	2,695,568
鋼橋上部工工事	26,750,449	5.55	7	2.25	3,821,493
橋梁補修改築工事	88,660,330	18.40	27	8.68	3,283,716
建築工事	11,702,898	2.43	26	8.36	450,111
電気工事	11,348,700	2.36	13	4.18	872,977
通信工事	14,599,189	3.03	15	4.82	973,279
管工事	359,700	0.07	2	0.64	179,850
塗装工事	2,976,600	0.62	3	0.96	992,200
造園工事	11,880	0.00	1	0.32	11,880
道路付属物工事	1,638,972	0.34	14	4.50	117,069
トンネル非常用設備工事	3,735,600	0.78	5	1.61	747,120
受配電設備工事	6,263,400	1.30	12	3.86	521,950
遠方監視制御設備工事	8,582,530	1.78	20	6.43	429,127
伝送交換設備工事	1,856,800	0.39	2	0.64	928,400
交通情報設備工事	5,504,400	1.14	5	1.61	1,100,880
無線設備工事	31,233,961	6.48	21	6.75	1,487,331
トンネル換気設備工事	1,422,850	0.30	4	1.29	355,713
機械設備工事	0	-	0	-	-
道路保全土木工事	1,265,000	0.26	2	0.64	632,500
道路保全施設工事	0	-	0	-	-
合 計	481,727,220	-	311	-	1,548,962

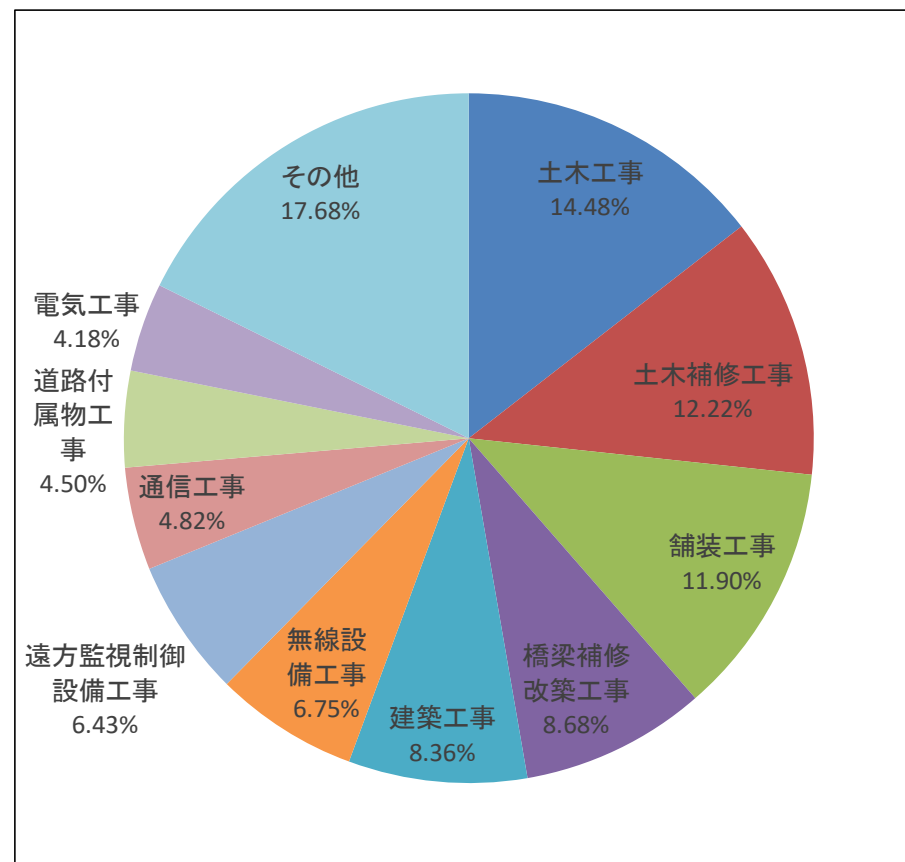
(※)対象工事は、契約制限価格(協議合意方式は契約参考価格)が250万円を超える工事

工事種別 契約金額比率(上位10工事種別を抽出)



◎全体契約金額:481,727百万円

工事種別 件数比率(上位10工事種別を抽出)



◎全体契約金額:311件

# I-2 工事種別・契約方式別 契約状況

(単位:千円)

契約方式 工事種別	競争入札				一般競争入札				条件付一般競争入札 (指名併用型含む)				指名競争入札				随意契約				合計			
	件数	当初 契約金額	落札率 (%)	低入札 契約件数	件数	当初 契約金額	落札率 (%)	低入札 契約件数	件数	当初 契約金額	落札率 (%)	低入札 契約件数	件数	当初 契約金額	落札率 (%)	低入札 契約件数	件数	当初 契約金額	落札率 (%)	低入札 契約件数	件数	当初 契約金額	落札率 (%)	低入札 契約件数
	土木工事	30	88,515,430	94.37	2	13	71,316,630	93.06	0	17	17,198,800	95.43	2	0	0	-	0	15	75,040,460	98.70	0	45	163,555,890	95.85
土木補修工事	32	21,113,015	93.55	0	0	0	-	0	32	21,113,015	93.55	0	0	0	-	0	6	4,140,873	98.47	0	38	25,253,888	94.33	0
舗装工事	36	42,652,522	94.58	0	1	3,610,200	93.95	0	35	39,042,322	94.60	0	0	0	-	0	1	4,840	100.00	0	37	42,657,362	94.73	0
PC橋上部工工事	5	13,651,770	94.04	0	3	10,212,400	93.83	0	2	3,439,370	94.36	0	0	0	-	0	7	18,695,050	99.81	0	12	32,346,820	97.41	0
鋼橋上部工工事	4	8,333,281	93.00	0	2	4,996,200	92.49	0	2	3,337,081	94.02	0	0	0	-	0	3	18,417,168	99.96	0	7	26,750,449	96.48	0
橋梁補修改築工事	17	63,187,960	93.88	1	11	55,276,540	95.07	0	6	7,911,420	91.69	1	0	0	-	0	10	25,472,370	99.90	0	27	88,660,330	96.11	1
建築工事	22	7,331,828	92.97	4	0	0	-	0	21	5,637,828	92.76	4	1	1,694,000	96.71	0	4	4,371,070	99.75	0	26	11,702,898	94.15	4
電気工事	12	11,283,800	94.81	2	0	0	-	0	12	11,283,800	94.81	2	0	0	-	0	1	64,900	98.18	0	13	11,348,700	95.09	2
通信工事	9	11,094,589	92.23	3	0	0	-	0	9	11,094,589	92.23	3	0	0	-	0	6	3,504,600	99.66	0	15	14,599,189	95.66	3
管工事	2	359,700	92.24	0	0	0	-	0	2	359,700	92.24	0	0	0	-	0	0	0	-	0	2	359,700	92.24	0
塗装工事	3	2,976,600	72.23	3	0	0	-	0	3	2,976,600	72.23	3	0	0	-	0	0	0	-	0	3	2,976,600	72.23	3
造園工事	1	11,880	80.67	1	0	0	-	0	1	11,880	80.67	1	0	0	-	0	0	0	-	0	1	11,880	80.67	1
道路付属物工事	14	1,638,972	93.54	0	0	0	-	0	14	1,638,972	93.54	0	0	0	-	0	0	0	-	0	14	1,638,972	93.54	0
トンネル非常用設備工事	4	3,522,200	95.10	1	0	0	-	0	4	3,522,200	95.10	1	0	0	-	0	1	213,400	99.36	0	5	3,735,600	96.16	1
受配電設備工事	11	6,174,300	95.47	3	0	0	-	0	11	6,174,300	95.47	3	0	0	-	0	1	89,100	97.84	0	12	6,263,400	95.71	3
遠方監視制御設備工事	7	3,173,170	73.43	6	1	1,371,700	73.09	1	6	1,801,470	73.48	5	0	0	-	0	13	5,409,360	98.96	0	20	8,582,530	90.02	6
伝送交換設備工事	2	1,856,800	73.46	1	1	1,664,300	49.28	1	1	192,500	97.64	0	0	0	-	0	0	0	-	0	2	1,856,800	73.46	1
交通情報設備工事	5	5,504,400	97.61	0	0	0	-	0	5	5,504,400	97.61	0	0	0	-	0	0	0	-	0	5	5,504,400	97.61	0
無線設備工事	13	19,005,921	88.66	8	2	7,540,500	92.96	1	11	11,465,421	87.80	7	0	0	-	0	8	12,228,040	99.04	0	21	31,233,961	92.81	8
トンネル換気設備工事	3	1,309,550	87.78	1	0	0	-	0	3	1,309,550	87.78	1	0	0	-	0	1	113,300	99.73	0	4	1,422,850	91.76	1
機械設備工事	0	0	-	0	0	0	-	0	0	0	-	0	0	0	-	0	0	0	-	0	0	0	-	0
道路保全土木工事	0	0	-	0	0	0	-	0	0	0	-	0	0	0	-	0	2	1,265,000	99.85	0	2	1,265,000	99.85	0
道路保全施設工事	0	0	-	0	0	0	-	0	0	0	-	0	0	0	-	0	0	0	-	0	0	0	-	0
合計	232	312,697,689	92.50	36	34	155,988,470	91.89	3	197	155,015,219	92.59	33	1	1,694,000	96.71	0	79	169,029,531	99.23	0	311	481,727,220	94.29	36

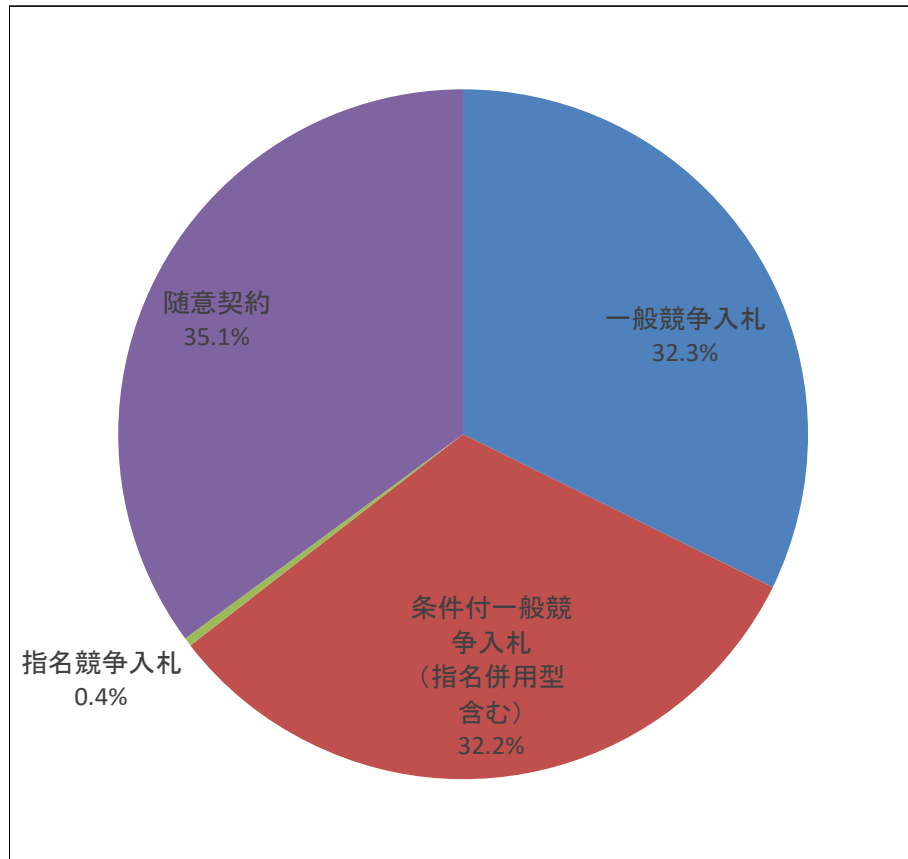
(※)対象工事は、契約制限価格(協議合意方式は契約参考価格)が250万円を超える工事。

(※)落札率:契約ごとに落札率を計算し、その平均を算出したもの(単純平均落札率)。

(※)協議合意方式による協議を実施した契約は、件数・契約金額は含まれるが、落札率は含まない。

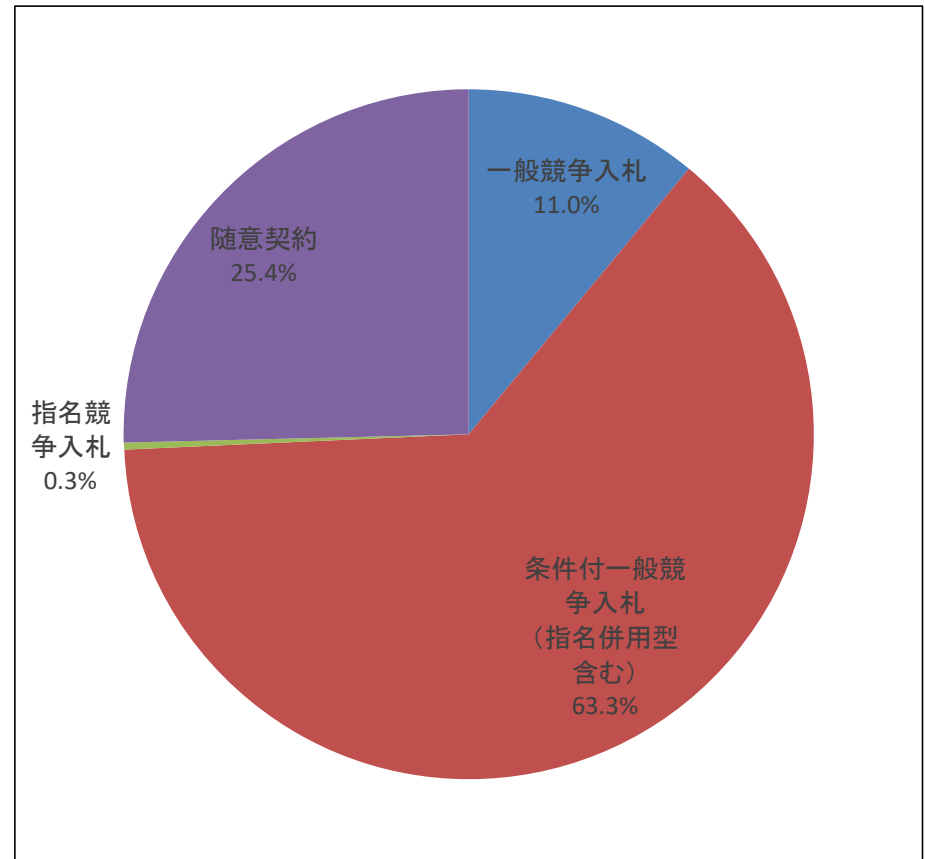
(※)技術選抜見積方式で発注が行われたものは、件数・契約金額は含まれるが、落札率は含まない。

契約方式別 契約金額比率



◎全体契約金額: 481, 727百万円

契約方式別 件数比率



◎全体契約金額: 311件

### I-3 年度別 工事種別 件数及び落札率(競争入札)

工事種別	令和4年度		令和5年度	
	件数	落札率 (%)	件数	落札率 (%)
土木工事	41	93.87	30	94.37
土木補修工事	37	94.74	32	93.55
舗装工事	33	93.63	36	94.58
PC橋上部工工事	8	94.37	5	94.04
鋼橋上部工工事	8	95.83	4	93.00
橋梁補修改築工事	18	92.81	17	93.88
建築工事	29	92.36	22	92.97
電気工事	18	95.27	12	94.81
通信工事	12	86.73	9	92.23
管工事	7	93.18	2	92.24
塗装工事	2	74.94	3	72.23
造園工事	0	-	1	80.67
道路付属物工事	22	92.82	14	93.54
トンネル非常用設備工事	6	90.92	4	95.10
受配電設備工事	12	90.75	11	95.47
遠方監視制御設備工事	3	79.38	7	73.43
伝送交換設備工事	0	-	2	73.46
交通情報設備工事	8	89.21	5	97.61
無線設備工事	5	89.00	13	88.66
トンネル換気設備工事	2	91.21	3	87.78
機械設備工事	1	-	0	-
道路保全土木工事	2	95.82	0	-
道路保全施設工事	0	-	0	-
合計	274	92.72	232	92.50

(※)落札率: 契約ごとに落札率を計算し、その平均を算出したもの(単純平均落札率)。

(※)対象工事は、契約制限価格(協議合意方式は契約参考価格)が250万円を超える工事。

(※)協議合意方式による協議を実施した契約は、件数は含まれるが、落札率は含まない。

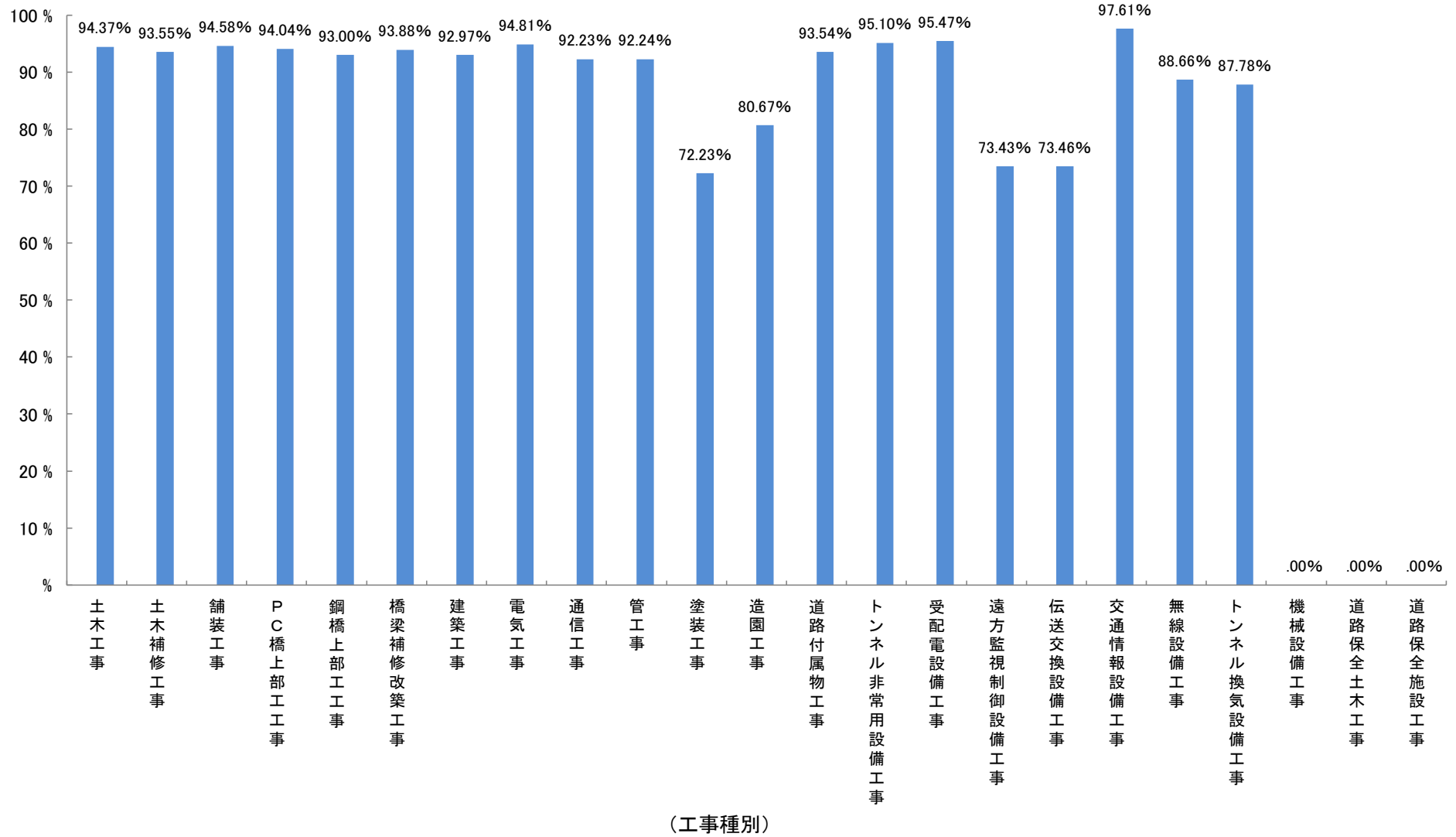
(※)技術選抜見積方式で発注が行われたものは、件数・契約金額は含まれるが、落札率は含まない。

(※)随意契約除く。

(落札率)

### 工事種別 落札率(競争入札)

協議合意方式・技術選抜見積方式・随意契約除く





# I-4 支社別・契約方式別 契約状況

(単位:千円)

契約方式 部局	競争入札												随意契約				合計							
	競争入札				一般競争入札				条件付一般競争入札 (指名併用型含む)				指名競争入札				随意契約				合計			
	件数	当初 契約金額	落札率 (%)	低入札 契約件数	件数	当初 契約金額	落札率 (%)	低入札 契約件数	件数	当初 契約金額	落札率 (%)	低入札 契約件数	件数	当初 契約金額	落札率 (%)	低入札 契約件数	件数	当初 契約金額	落札率 (%)	低入札 契約件数	件数	当初 契約金額	落札率 (%)	低入札 契約件数
本社	1	1,664,300	49.28	1	1	1,664,300	49.28	1	0	0	-	0	0	0	-	0	4	5,672,370	99.62	0	5	7,336,670	89.55	1
関西支社	69	109,359,460	91.86	11	15	60,819,880	91.98	1	54	48,539,580	91.82	10	0	0	-	0	35	132,004,598	99.46	0	104	241,364,058	94.52	11
中国支社	63	68,357,817	93.78	6	6	23,008,700	93.94	0	57	45,349,117	93.77	6	0	0	-	0	16	14,242,360	99.06	0	79	82,600,177	94.89	6
四国支社	34	54,196,549	88.93	9	6	32,459,790	92.56	1	28	21,736,759	88.06	8	0	0	-	0	9	3,432,660	99.34	0	43	57,629,209	91.27	9
九州支社	65	79,119,562	94.46	9	6	38,035,800	96.06	0	58	39,389,762	94.24	9	1	1,694,000	96.71	0	15	13,677,543	98.72	0	80	92,797,105	95.31	9
東京事務所	0	0	-	0	0	0	-	0	0	0	-	0	0	0	-	0	0	0	-	0	0	0	-	0
合計	232	312,697,689	92.50	36	34	155,988,470	91.89	3	197	155,015,219	92.59	33	1	1,694,000	96.71	0	79	169,029,531	99.23	0	311	481,727,220	94.29	36

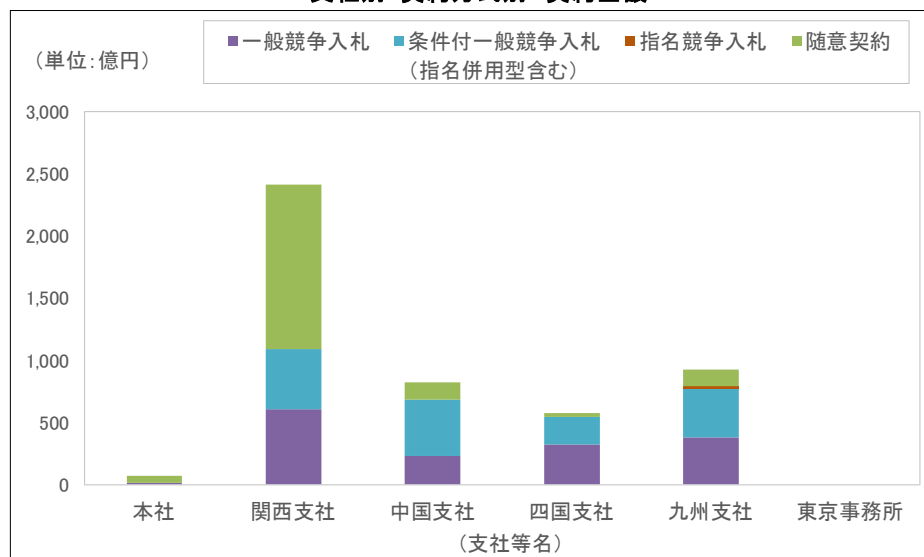
(※)対象工事は、契約制限価格(協議合意方式は契約参考価格)が250万円を超える工事。

(※)落札率:契約ごとに落札率を計算し、その平均を算出したもの(単純平均落札率)。

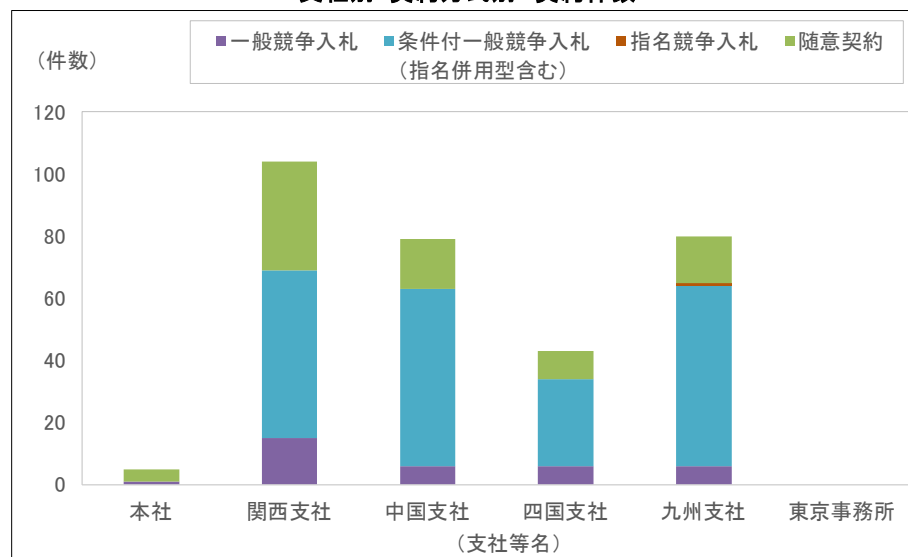
(※)協議合意方式による協議を実施した契約は、件数・契約金額は含まれるが、落札率は含まない。

(※)技術選抜見積方式で発注が行われたものは、件数・契約金額は含まれるが、落札率は含まない。

支社別・契約方式別 契約金額



支社別・契約方式別 契約件数



## I-5 総合評価落札方式 実施状況

(単位:千円)

全体(競争入札)				総合評価落札方式			
件数	契約制限価格	契約金額	落札率 (%)	件数	契約制限価格	契約金額	落札率 (%)
232	335,703,412	312,697,689	92.50	186	316,686,909	294,991,951	92.56

(※)対象工事は、契約制限価格(協議合意方式は契約参考価格)が250万円を超える工事。

(※)落札率:契約ごとに落札率を計算し、その平均を算出したもの(単純平均落札率)。

(※)協議合意方式による協議を実施した契約は、件数・契約金額は含まれるが、落札率は含まない。

(※)技術選抜見積方式で発注が行われたものは、件数・契約金額は含まれるが、落札率は含まない。

(※)随意契約除く。

[186件の内訳]

工事種別	件数	工事種別	件数	工事種別	件数	工事種別	件数
土木工事	27	電気工事	11	受配電設備工事	11	道路保全土木工事	0
土木補修工事	21	通信工事	9	遠方監視制御設備工事	7	道路保全施設工事	0
舗装工事	36	管工事	0	伝送交換設備工事	2	合計	186
PC橋上部工工事	5	塗装工事	3	交通情報設備工事	5		
鋼橋上部工工事	4	造園工事	0	無線設備工事	13		
橋梁補修改築工事	12	道路付属物工事	6	トンネル換気設備工事	3		
建築工事	7	トンネル非常用設備工事	4	機械設備工事	0		

## I-6 工事種別 低入札工事の概況

工事種別	契約 件数	低入札契約案件		審査対象案件		自動失格案件		全体平均 落札率 (%)
		件数	発生率 (%)	件数	発生率 (%)	件数	発生率 (%)	
土木工事	30	2	6.67	2	6.67	0	0.00	94.37
土木補修工事	32	0	0.00	0	0.00	9	28.13	93.55
舗装工事	36	0	0.00	0	0.00	0	0.00	94.58
PC橋上部工工事	5	0	0.00	0	0.00	0	0.00	94.04
鋼橋上部工工事	4	0	0.00	0	0.00	0	0.00	93.00
橋梁補修改築工事	17	1	5.88	1	5.88	4	23.53	93.88
建築工事	22	4	18.18	4	18.18	1	4.55	92.97
電気工事	12	2	16.67	3	25.00	0	0.00	94.81
通信工事	9	3	33.33	3	33.33	0	0.00	92.23
管工事	2	0	0.00	0	0.00	0	0.00	92.24
塗装工事	3	3	100.00	3	100.00	0	0.00	72.23
造園工事	1	1	100.00	1	100.00	0	0.00	80.67
道路付属物工事	14	0	0.00	0	0.00	4	28.57	93.54
トンネル非常用設備工事	4	1	25.00	1	25.00	0	0.00	95.10
受配電設備工事	11	3	27.27	3	27.27	0	0.00	95.47
遠方監視制御設備工事	7	6	85.71	6	85.71	0	0.00	73.43
伝送交換設備工事	2	1	50.00	1	50.00	0	0.00	73.46
交通情報設備工事	5	0	0.00	0	0.00	0	0.00	97.61
無線設備工事	13	8	61.54	8	61.54	0	0.00	88.66
トンネル換気設備工事	3	1	33.33	1	33.33	0	0.00	87.78
機械設備工事	0	0	-	0	-	0	-	-
道路保全土木工事	0	0	-	0	-	0	-	-
道路保全施設工事	0	0	-	0	-	0	-	-
合計	232	36	15.52	37	15.95	18	7.76	92.50

(※)対象工事は、契約制限価格(協議合意方式は契約参考価格)が250万円を超える工事。

(※)落札率:契約ごとに落札率を計算し、その平均を算出したもの(単純平均落札率)。

(※)協議合意方式による協議を実施した契約は、件数・契約金額は含まれるが、落札率は含まない。

(※)技術選抜見積方式で発注が行われたものは、件数・契約金額は含まれるが、落札率は含まない。

(※)随意契約除く。

(※)低入札契約案件とは、契約件数のうち審査対象基準価格を下回り契約締結したもの。

(※)審査対象案件とは、契約件数のうち審査対象基準価格を下回り低入札価格調査を行ったもの。

(※)自動失格案件とは、契約件数のうち審査対象基準価格を下回り低入札価格調査を行うことなく、落札者としなかったもの。

## II その他

### II-1 公正入札調査委員会関係

(単位:件)

	公正入札調査委員会の審議対象となった工事件数	公正取引委員会に通報した工事件数	マニュアルに基づき事情聴取等を行った工事件数	入札を取り止めた工事件数
関西支社	0	0	0	0
中国支社	1	0	1	0
四国支社	0	0	0	0
九州支社	1	0	0	0
合計	2	0	1	0

公正入札調査委員会…入札の適正を期し、公正取引委員会との連携を図りつつ、入札談合に関する情報等に対する的確な対応を行うための当社内部委員会。

情報等	工事種別	件数
談合情報	舗装工事	1
	小計	1
入札参加者から提出を受けた単価表等の審査での談合疑義	土木補修工事	1
	小計	1
合計		2

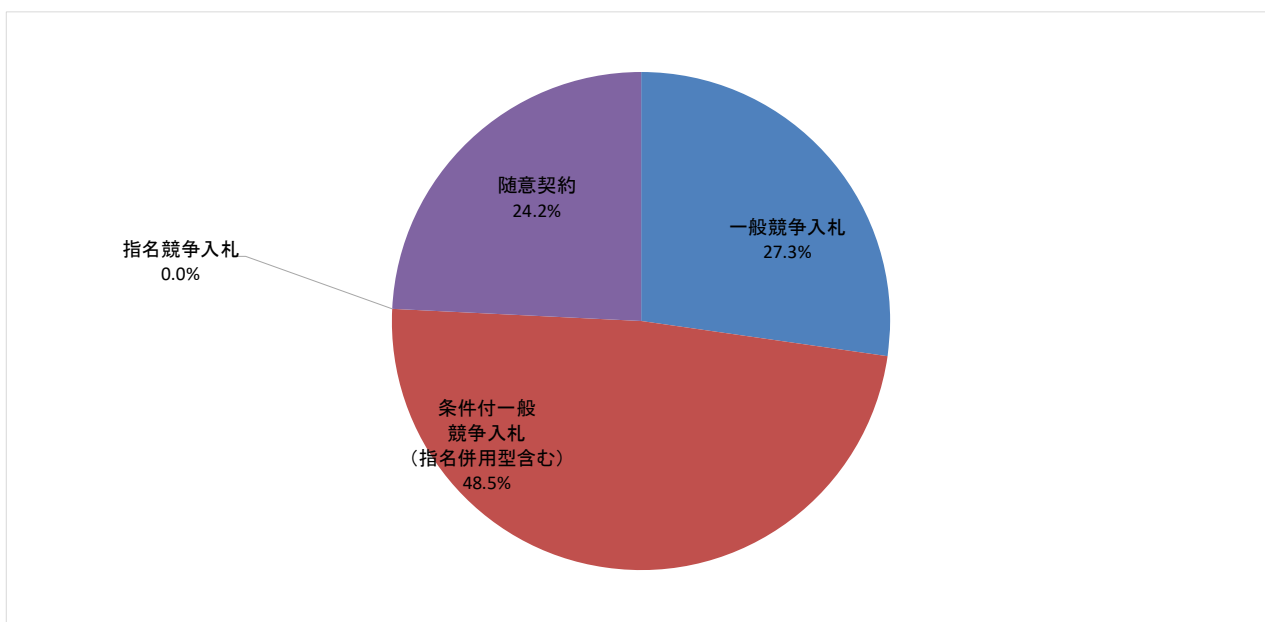
## Ⅱ-2 入札監視委員会関係

### 1. 定例会議

支社別開催回数及び工事契約方式別審議件数

支社名	開催回数	うち抽出指定し、審議の対象となったもの				合計
		一般競争入札	条件付一般競争入札 (指名併用型含む)	指名競争入札	随意契約	
関西支社	2	4	4	0	2	10
中国支社	2	2	4	0	2	8
四国支社	2	1	4	0	2	7
九州支社	2	2	4	0	2	8
合計	8	9	16	0	8	33

契約方式別審議件数比率

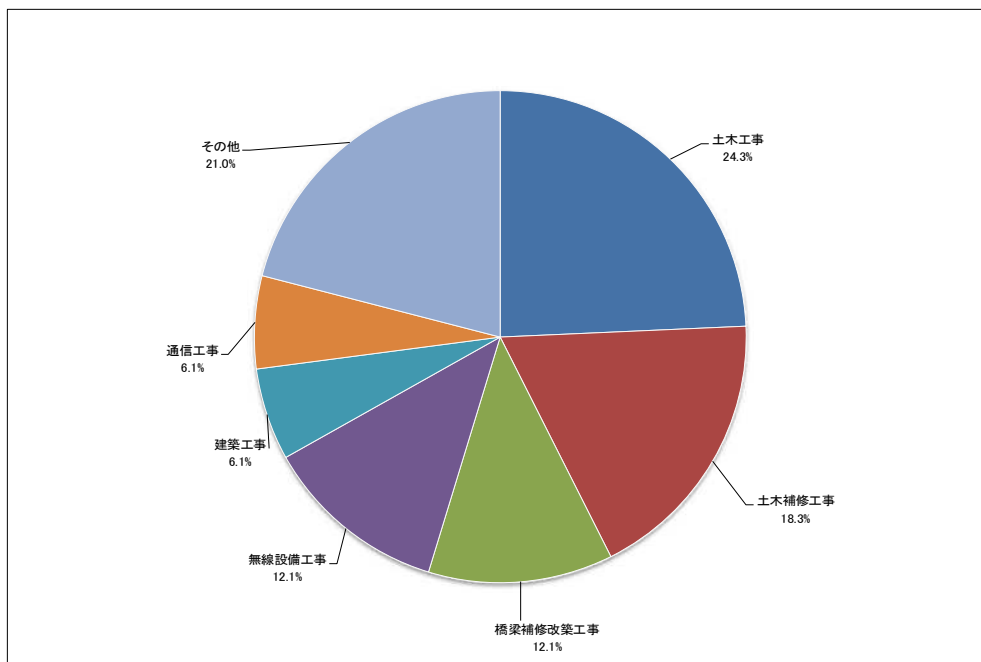


(※) 契約方式毎の審議件数の比率は、小数第2位を四捨五入したもの。

### 工事種別契約方式別審議件数

工事種別	契約方式	一般競争入札	条件付一般競争入札 (指名併用型含む)	指名競争入札	随意契約	合計	比率 (%)
土木工事		5	1		2	8	24.3
土木補修工事			5		1	6	18.3
舗装工事			1			1	3.0
PC橋上部工工事					1	1	3.0
鋼橋上部工工事						0	0.0
橋梁補修改築工事		2	1		1	4	12.1
建築工事			2			2	6.1
電気工事						0	0.0
通信工事			1		1	2	6.1
管工事						0	0.0
塗装工事						0	0.0
造園工事						0	0.0
道路付属物工事			1			1	3.0
トンネル非常用設備工事			1			1	3.0
受配電設備工事					1	1	3.0
遠方監視制御設備工事						0	0.0
伝送交換設備工事						0	0.0
交通情報設備工事			1			1	3.0
無線設備工事		2	2			4	12.1
トンネル換気設備工事						0	0.0
機械設備工事						0	0.0
道路保全土木工事					1	1	3.0
道路保全施設工事						0	0.0
合計		9	16	0	8	33	100

工事種別毎審議件数比率



(※)工事種別毎の比率は、小数第2位を四捨五入したもの。

## II-2 入札監視委員会関係

### 2. 入札監視委員会開催状況

支社名	開催回数		合計
	第1回	第2回	
関西支社	令和5年7月28日	令和6年1月26日	2回
中国支社	令和5年8月4日	令和6年1月19日	2回
四国支社	令和5年7月31日	令和5年12月6日	2回
九州支社	令和5年8月25日	令和6年1月31日	2回

### 3. 苦情件数等

契約方式	件数	工事種別内訳
一般競争入札	28	土木工事13件、鋼橋上部工工事2件、橋梁補修改築工事10件、舗装工事2件、電気工事1件
条件付一般競争入札 (指名併用型含む)	3	無線設備工事1件、道路付属物工事1件、交通情報設備工事1件
指名競争入札 (公募併用型指名競争入札含む)	0	
随意契約	0	
合計	31	

※「苦情」件数とは、競争参加資格がないと認められた理由等を書面により説明請求した苦情件数である。

(内訳)

支社名	件数	契約方式	工事種別	苦情申立内容
関西支社	4	一般競争入札	土木工事	技術提案(評価しない提案)に関する説明請求
関西支社	2	一般競争入札	鋼橋上部工工事	技術提案(評価しない提案)に関する説明請求
中国支社	3	一般競争入札	土木工事	技術提案(評価しない提案)に関する説明請求
中国支社	2	一般競争入札	橋梁補修改築工事	技術提案(評価しない提案)に関する説明請求
四国支社	1	条件付一般競争入札	無線設備工事	競争参加資格がないと認めた理由の具体的な説明請求
四国支社	6	一般競争入札	土木工事	技術提案(評価しない提案)に関する説明請求
九州支社	2	一般競争入札	舗装工事	技術提案(評価しない提案)に関する説明請求
九州支社	1	条件付一般競争入札	道路付属物工事	競争参加資格がないと認めた理由の具体的な説明請求
九州支社	1	一般競争	電気工事	競争参加資格がないと認めた理由の具体的な説明請求
九州支社	1	条件付一般競争入札	交通情報設備工事	競争参加資格がないと認めた理由の具体的な説明請求
九州支社	8	一般競争	橋梁補修改築工事	技術提案(評価しない提案)に関する説明請求

### 4. 再苦情件数等

該当なし

## Ⅱ-3 入札参加資格停止措置実績

措置要件				件数	延べ業者数	
別表第1	虚偽記載			0	0	
	粗雑工事	会社発注工事等		0	0	
		会社以外発注工事等		0	0	
	契約違反			4	5	
	公衆損害事故	会社発注工事等		12	16	
		会社以外発注工事等		0	0	
	工事関係者事故	会社発注工事等		22	41	
会社以外発注工事等		1	1			
別表第2	贈賄	会社発注工事等	逮捕又は公訴提起	代表役員等	0	0
			一般役員等	0	0	
			使用人	0	0	
		会社以外公共機関発注工事等	逮捕又は公訴提起	代表役員等	0	0
			一般役員等	0	0	
			使用人	0	0	
	独占禁止法違反行為		業務		2	10
			会社発注工事等		0	0
			会社以外公共機関発注工事等		0	0
	競売入札妨害又は談合	会社発注工事等	逮捕又は公訴提起	代表役員等	0	0
				一般役員等又は使用人	0	0
		会社以外公共機関発注工事等	逮捕又は公訴提起	代表役員等	2	2
				一般役員等	3	3
	重大な独占禁止法違反行為等 (会社発注工事等)	独占禁止法違反		0	0	
		競売入札妨害又は談合		0	0	
	建設業法違反行為	違反		11	11	
		会社発注工事で違反		0	0	
業務に関する不正・不誠実な行為				3	3	
代表役員等の業務に関しない犯罪				0	0	
合計				61	93	

(※)複数の措置要件に該当する場合は、それぞれの措置要件ごとに計上する。