

---

**電子入札システム  
受注者操作マニュアル  
(検証機能・説明請求機能)**

**西日本高速道路株式会社  
令和4年5月**

---

# 目次

10. 検証機能 .....	1
10.1 検証機能起動手順.....	1
10.2 検証機能(事前公開)操作手順 .....	3
10.3 検証機能(入札結果)操作手順 .....	4
11. 説明請求機能.....	6
11.1 説明請求登録手順.....	6
11.2 回答内容参照手順.....	11

※次期ブラウザ対応により、ブラウザ毎に画面の見え方が異なります。

本マニュアルでは、Internet Explorer の画面を使用しております。Internet Explorer と異なる動作をする部分については、『1. 環境設置／2. 利用者登録』に記載する「0. ブラウザによる画面の違い」を参照してください。

## 10. 検証機能

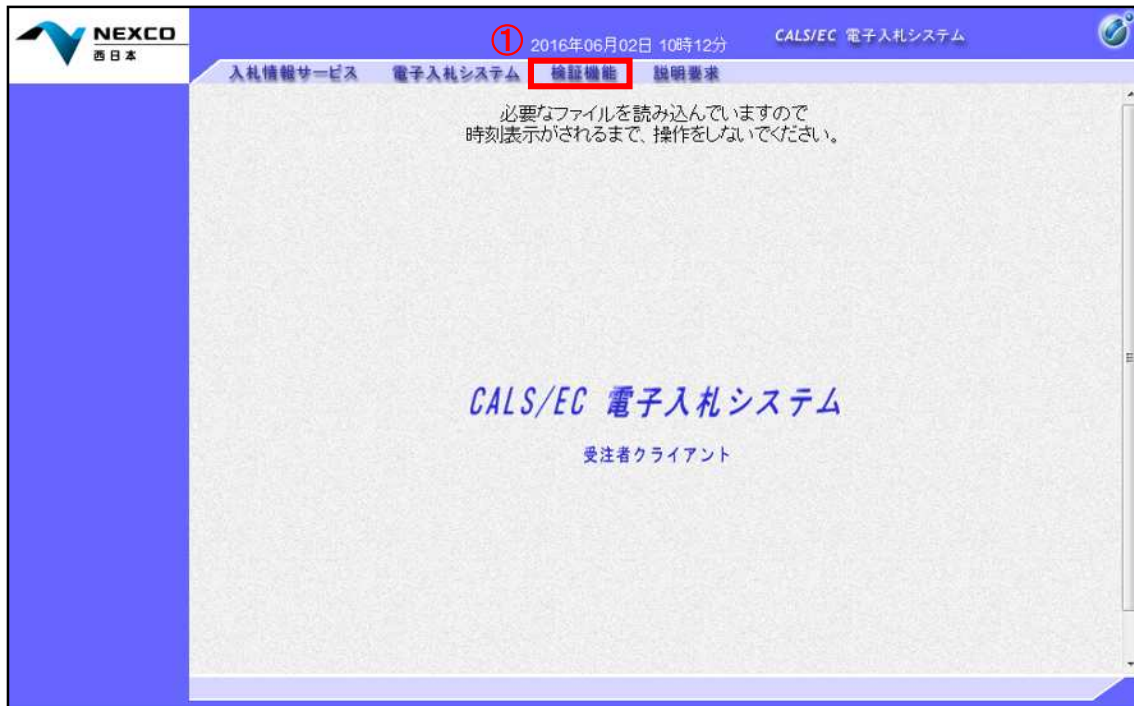
検証機能の操作方法を紹介します。

検証機能は、電子入札システムの案件に対して、入札が正しく行われたことを確認する機能です。公開情報には、「事前公開情報」と「入札結果情報」の2つの種類があります。

### 10.1 検証機能起動手順

#### (1) 検証機能の起動

電子入札システムの受注者機能を起動し、「検証機能」①をクリックすると、別画面で検証機能が起動します。



## (2) 調達案件検索画面の表示

検証機能を起動すると、調達案件検索画面を表示します。

検索条件を設定する場合は、「検索条件」①を指定し「調達案件一覧」②をクリックします。

### 項目説明

- 調達機関 : 選択された調達機関の案件が検索されます。
- 部局 : 選択された部局の案件が検索されます。
- 課所 : 選択された課所の案件が検索されます。
- 入札方式 : 選択された入札方式の案件が検索されます。
- 日付 : 指定された日付の案件が検索されます。
- 案件番号 : 選択された案件番号の案件が検索されます。
- 案件名称 : 選択された案件名称の案件が検索されます。
- 表示件数 : 1画面に表示する案件の数を指定します。

## 10.2 検証機能(事前公開)操作手順

### (1)対象案件の選択

検索条件に該当した案件を表示する一覧画面です。

検証したい案件の「公開情報」欄にある「事前公開」①をクリックします。



### 項目説明

最新表示 : 調達案件一覧を最新の状態にします。

事前公開 : 入札書受付締切後に表示され、クリックすると事前公開画面が表示されます。

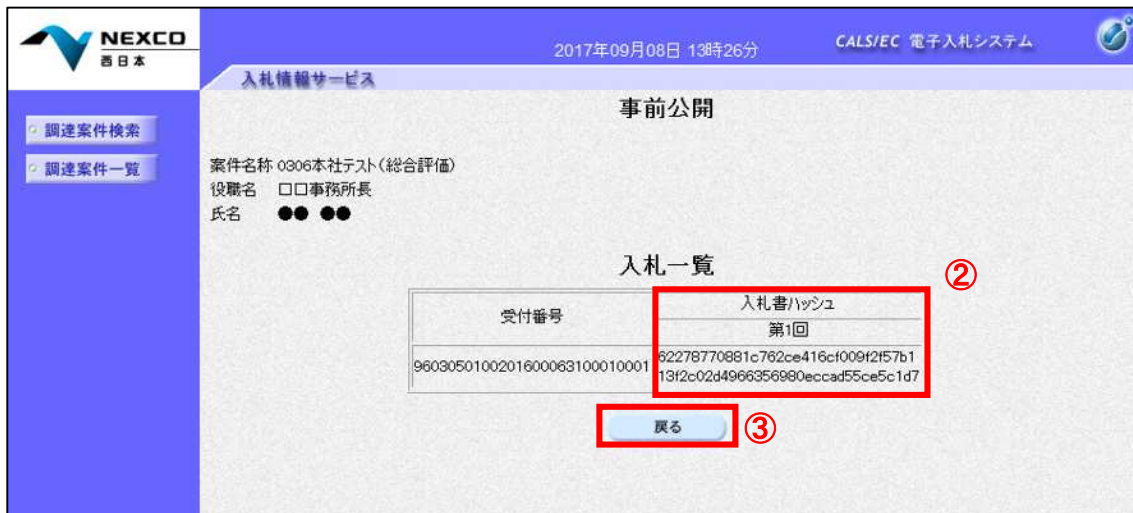
入札結果 : 発注者が公開登録をした後に表示され、クリックすると入札結果画面が表示されます。

### (2)事前公開情報の表示

選択した案件の事前公開情報を表示する画面です。

事前公開時の「入札書ハッシュ」値②が表示されます。

確認後は「戻る」③をクリックします。



### 項目説明

ハッシュ値 : 入札書の情報を暗号化し、数値化したものがハッシュ値です。

入札書に記載されている情報(入札金額等)が変更されると、入札書のハッシュ値も異なる値となるため、改竄の有無を確認するために使用します。

事前公開時のハッシュ値は入札書が提出されたときに作成されるハッシュ値です。



## 10.3 検証機能(入札結果)操作手順

### (1) 対象案件の選択

検索条件に該当した案件を表示する一覧画面です。

検証したい案件の「公開情報」欄にある「入札結果」①をクリックします。

※本機能は、入札結果を公表するものではありません。

入札結果については、西日本高速道路株式会社ホームページをご確認下さい。

(HP: <http://corp.w-nexco.co.jp/procurement/>)

2017年09月08日 13時26分 CALS/EC 電子入札システム

入札情報サービス

調達案件一覧

表示案件 1-1  
全案件数 1

最新表示

最新更新日時 2017.09.08 13:26

案件名称	公開情報	備考
<a href="#">0306本社テスト(総合評価)</a>	事前公開	入札結果 ①

### 項目説明

最新表示 : 調達案件一覧を最新の状態にします。

事前公開 : 入札書受付締切後に表示され、クリックすると事前公開画面が表示されます。

入札結果 : 発注者が公開登録をした後に表示され、クリックすると入札結果画面が表示されます。

### (2) 入札結果検証情報の表示

選択した案件の入札結果情報を表示する画面です。

ハッシュ値の検証を行うため、「検証」②をクリックします。

2017年09月08日 13時40分 CALS/EC 電子入札システム

入札情報サービス

入札結果

案件名称 0306本社テスト(総合評価)  
役職名 □□事務所長  
氏名 ●●●●●●  
開札日時 2017年03月07日16時29分  
入札書秘密鍵取得日 2017年03月07日  
予定価格秘密鍵取得日 2017年03月07日  
入札結果 落札者決定  
入札方式 条件付一般競争入札  
落札方式 総合評価(従来版)

入札結果一覧

業者名 (受付番号)	第1回		評価点	評価値	摘要
	入札金額 (税抜き)	検証			
難波(株) (9603050100201600063100010001)	1,000,000	検証	15	105	

戻る ②

### 項目説明

検証 : 入札書検証結果画面を表示します。

戻る : 調達案件一覧画面に戻ります。

### (3) 検証結果の表示

選択した入札書の入札書検証結果を表示する画面です。

「事前公開時入札書ハッシュ」値①と「入札結果公開時入札書ハッシュ」値②を比較することで改竄の有無を確認することができます。

2017年09月08日 13時35分 CALS/EC 電子入札システム

入札情報サービス

### 入札書検証結果

案件番号 960305010020160006  
案件名称 0306本社テスト(総合評価)

業者番号	96030190000001
業者名	難波(株)
入札金額	1,000,000
事前公開時入札書ハッシュ	62278770881c762ce416cf009f2f57b113f2c02d4966356980eccad55ce5c1d7 ①
入札結果公開時入札書ハッシュ	62278770881c762ce416cf009f2f57b113f2c02d4966356980eccad55ce5c1d7 ②

上記調達案件の入札書を検証しました。  
ハッシュアルゴリズム:SHA-256

戻る

#### 項目説明

##### ハッシュ値

:入札書の情報を暗号化し、数値化したものがハッシュ値です。

入札書に記載されている情報(入札金額等)が変更されると、入札書のハッシュ値も異なる値となるため、改竄の有無を確認するために使用します。

事前公開時のハッシュ値は入札書が提出されたときに作成されるハッシュ値です。

また入札結果公開時のハッシュ値は開札を行ったときに作成されるハッシュ値です。

## 11. 説明請求機能

説明請求の登録方法及び回答の参照方法を紹介します。

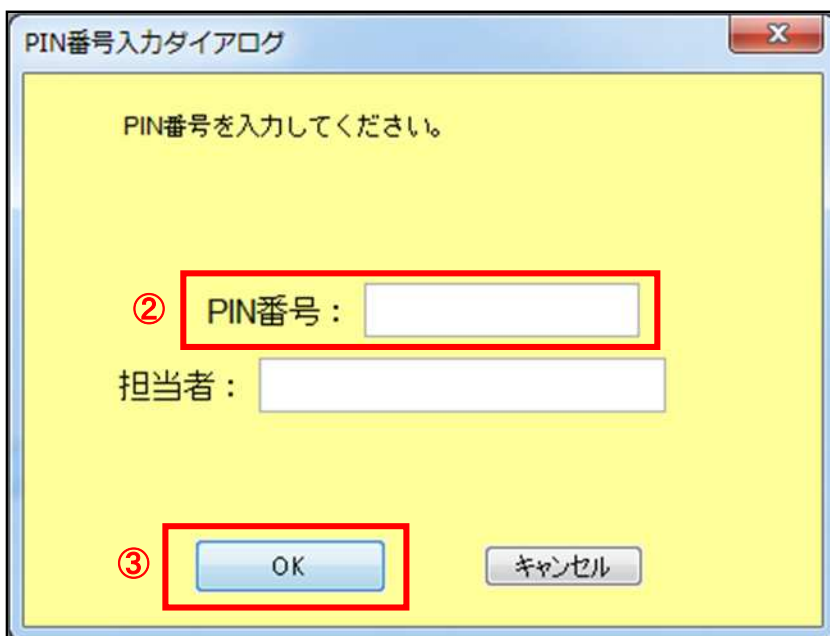
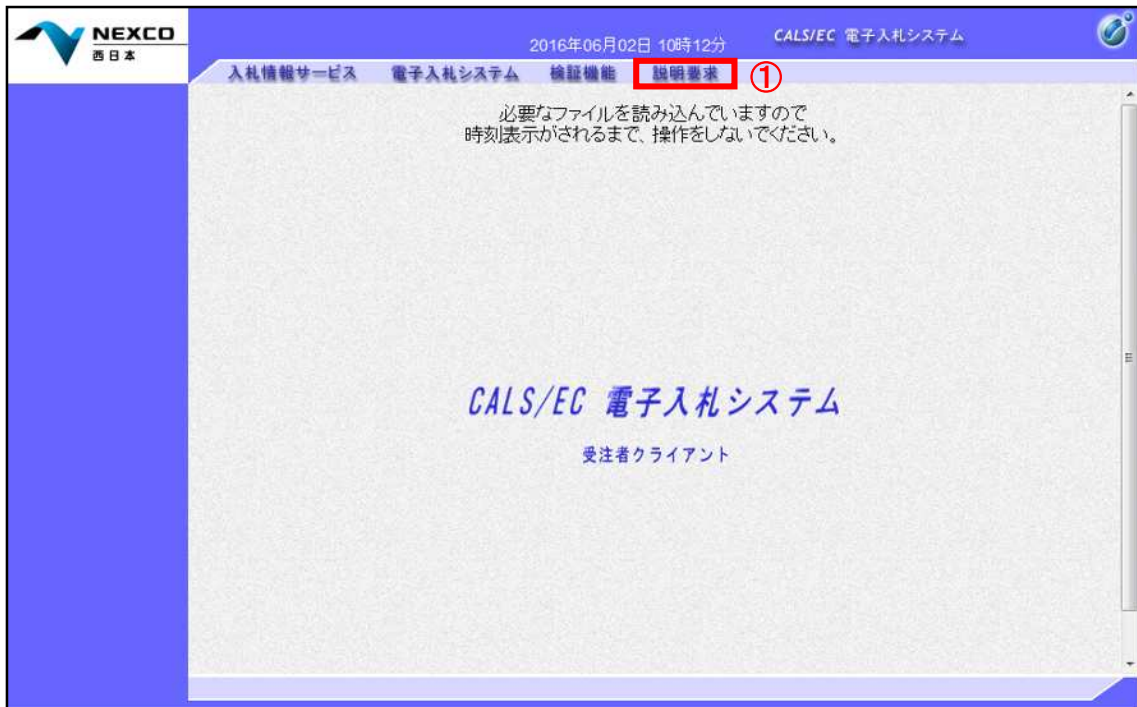
※【9. 工事・調査等(見積競争・特命契約)】の場合は、本説明請求機能は使用できません。質問がある場合は、書面でご提出ください。

### 11.1 説明請求登録手順

#### (1) 説明請求機能の起動

電子入札システムの受注者機能を起動し、「説明要求」①をクリックすると、説明請求機能のログイン画面が起動します。

ログイン画面にて「PIN 番号」②にICカードのPIN番号を入力し「OK」③をクリックします。





## (2) 調達案件検索画面の表示

説明請求機能にログインすると、調達案件検索画面を表示します。

検索条件を設定する場合は、「検索条件」①を指定し該当する請求事項②をクリックします。

①

②

### 操作説明

- 入札説明書・案件内容 : 入札説明書・案件内容に関する質問を登録する場合にクリックします。
- 「参加資格なし/非指名/非選定/非特定」の理由請求 : 参加資格なし等を受けた場合理由を請求する場合にクリックします。
- 非落札者理由請求 : 非落札の理由請求を行う場合にクリックします。

### 項目説明

- 調達機関 : 選択された調達機関の案件が検索されます。
- 部局 : 選択された部局の案件が検索されます。
- 課所 : 選択された課所の案件が検索されます。
- 入札方式 : 選択された入札方式の案件が検索されます。
- 検索年月 : 指定された年月内の公開日の案件が検索されます。
- 表示件数 : 1画面に表示する案件の数を指定します。

### (3)対象案件の選択

検索条件に該当した案件を表示する一覧画面です。  
質問書を提出したい案件の「説明書」欄にある「選択」①をクリックします。

2017年09月08日 14時00分 CALS/EC 電子入札システム

入札情報サービス

調達案件検索

入札説明書・案件内容調達案件一覧

表示案件 1-2  
全案件数 2

最新表示

調達案件情報		入札方式	公開日	説明書
番号	案件名称			
1	テスト案件(工事)0908	条件付一般競争入札	2017/09/01	選択
2	本社 OOテスト工事	条件付一般競争入札	2017/08/28	選択

#### 項目説明

最新表示 : 入札説明書・案件内容調達案件一覧を最新の状態にします。

選択 : 質問および回答一覧画面が表示されます。

◀ : 前ページのデータを表示します。

▶ : 次ページのデータを表示します。

### (4)質問及び回答一覧の表示

選択した案件に対する質問及び回答を表示する一覧画面です。  
質問書を提出したい場合は、「質問入力」②をクリックします。

2017年09月08日 14時02分 CALS/EC 電子入札システム

入札情報サービス

調達案件検索

入札説明書・案件内容質問および回答一覧

案件名称 テスト案件(工事)0908  
入札方式 条件付一般競争入札  
契約担当官等 西日本高速道路株式会社 本社  
財務部 契約審査課  
契約審査課窓口

表示条件 投稿日時 2017年 8月 以降 最新表示 質問入力

題名	管理番号	投稿日時	回答日時	投稿/回答
----	------	------	------	-------

#### 項目説明

最新表示 : 質問および回答一覧を最新の状態にします。

質問入力 : 質問内容の登録画面を表示します。

## (5) 質問内容の登録画面の表示

質問内容の入力する画面です。

「**題名**」①及び「**説明要求内容**」②を入力します。

資料を添付する場合、「**参照**」③をクリックするとダイアログが表示されるので、添付したいファイルを選択し、「**添付資料追加**」④をクリックすると資料が添付されます。

質問内容を全て入力したら「**入力内容確認**」⑤をクリックします。

【注意】入力にあたって

※「**題名**」①および「**説明要求内容**」②に入力した情報

登録が完了した時点で、他の業者にて閲覧可能となります。質問者を特定できるような情報を記載しないでください。なお、「説明要求内容」欄には文字数制限があります。(1,000文字(2,000バイト))

※「**添付資料追加**」④にて追加した資料

登録が完了した時点であっても、他の業者にて閲覧不可能です。

※登録完了後は説明要求内容や添付資料の変更はできませんのでご注意ください。

### 項目説明

添付資料追加 : 選択された資料を添付します。

削除 : 選択された資料を一覧から削除します。

参照 : ファイル選択画面を表示します。

入力内容確認 : 入力内容確認画面に遷移します。

戻る : 入札説明書・案件内容質問および回答一覧画面に戻ります。

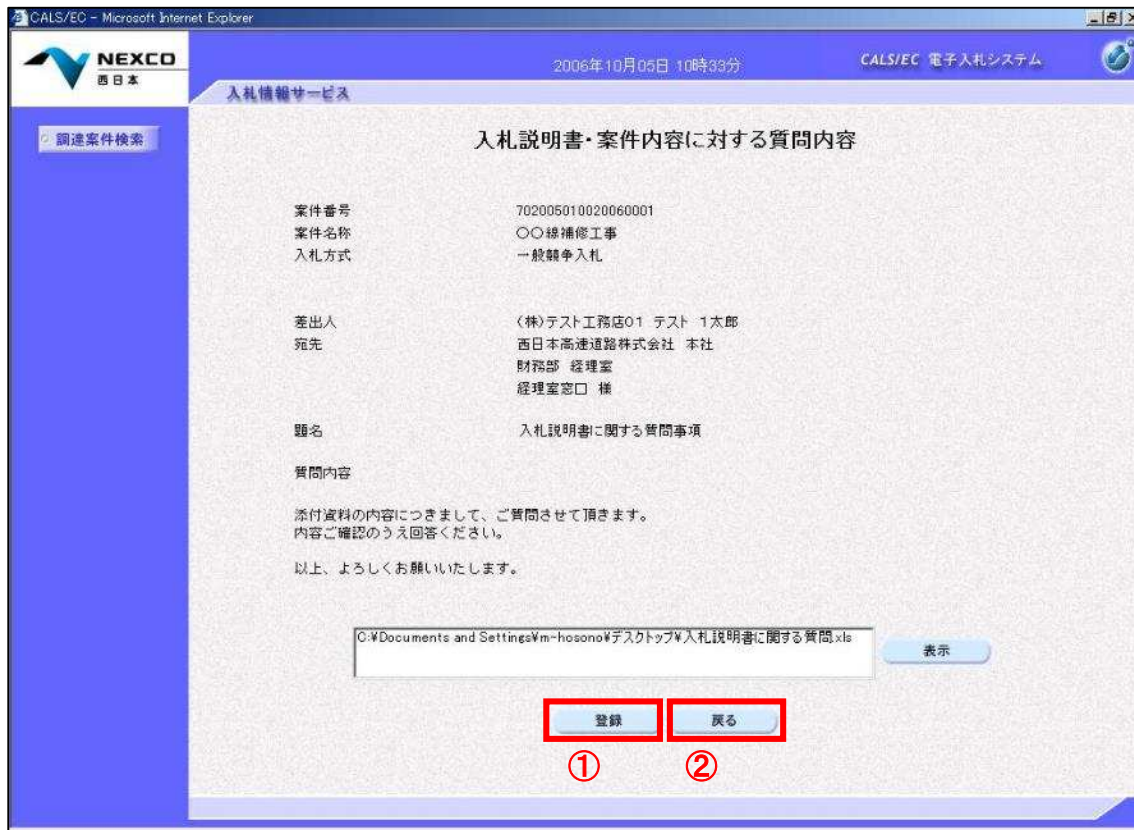


## (6) 質問内容の登録内容確認画面の表示

質問の登録内容を確認する画面です。

質問内容を確認し、問題なければ「登録」①をクリックします。

修正する場合は戻る②をクリックし前画面に戻ります。



## (7) 質問内容登録完了画面

質問の登録が完了すると登録完了の確認画面を表示します。

「質問/回答一覧」①をクリックすると質問/回答一覧画面に移動します。

※質問を登録した場合は、該当する発注機関に提出した旨を電話にてご連絡ください。



## 11.2 回答内容参照手順

### (1) 対象案件の選択

検索条件に該当した案件を表示する一覧画面です。

質問書及び回答を確認したい案件の「説明書」欄にある「選択」①をクリックします。

2017年09月08日 14時00分 CALS/EC 電子入札システム

入札情報サービス

入札説明書・案件内容調達案件一覧

表示案件 1-2  
全案件数 2

最新表示

番号	案件名称	入札方式	公開日	説明書
1	テスト案件(工事)0908	案件付一般競争入札	2017/09/01	選択
2	本社 ○○テスト工事	案件付一般競争入札	2017/08/28	選択

### 項目説明

最新表示 : 入札説明書・案件内容調達案件一覧を最新の状態にします。

選択 : 質問および回答一覧画面が表示されます。

◀ : 前ページのデータを表示します。

▶ : 次ページのデータを表示します。

### (2) 質問及び回答一覧の表示

選択した案件に対する質問及び回答を表示する一覧画面です。

発注者からの回答が登録されている場合、「回答日時」欄②に回答日時が表示されます。

回答を確認する場合は、「投稿/回答」欄の「表示」③をクリックします。

2017年09月08日 14時11分 CALS/EC 電子入札システム

入札情報サービス

入札説明書・案件内容質問および回答一覧

案件名称 テスト案件(工事)0908  
入札方式 案件付一般競争入札  
契約担当官等 西日本高速道路株式会社 本社  
財務部 契約審査課  
契約審査課窓口

表示案件 投稿日時 2017年 8月 以降 最新表示 質問入力

題名	管理番号	投稿日時	回答日時	投稿/回答
仕様書についての質問	000001	2017/09/08 14:06:09	2017/09/08 14:10:00	表示

### 項目説明

最新表示 : 質問および回答一覧を最新の状態にします。

質問入力 : 質問内容の登録画面を表示します。



### (3) 質問及び回答内容の確認画面の表示

質問及び回答内容を確認する画面です。

「添付資料表示」①をクリックします。

※ 発注者による添付資料がない場合は、ボタンが非活性となります。

「印刷」②をクリックすると本画面の印刷画面を表示します。

2017年09月08日 14時12分 CALS/EC 電子入札システム

入札情報サービス

調達案件検索

### 入札説明書・案件内容に対する質問内容および回答内容

案件番号	960305010020170013		
案件名称	テスト案件(工事)0908		
入札方式	案件付一般競争入札		
管理番号	000001	投稿日時	2017/09/08 14:06:09
		回答日時	2017/09/08 14:10:00
差出人	西日本高速道路株式会社 本社 財務部 契約審査課 契約審査課窓口		
宛先	難波(株) 難波 一郎 様		
題名	仕様書についての質問		

質問事項

添付資料のとおり質問させていただきます。

回答

添付資料のとおり回答させていただきます。

① 添付資料表示

② 印刷 戻る

#### 項目説明

添付資料表示 : 添付資料一覧画面に遷移します。

印刷 : 印刷用の別画面が表示されます。

戻る : 入札説明書・案件内容質問および回答一覧画面に戻ります。

## 添付資料の確認

発注者からの添付資料を確認できます。

確認する「添付資料」①を選択し、「表示・保存」②をクリックします。

ファイルのダウンロード画面が表示されるので、「ファイルを開く」又は「保存」③をクリックします。

ファイルの確認後、「戻る」④をクリックします。



## 項目説明

表示・保存 : ファイルのダウンロード画面が表示されます。

戻る : 入札説明書・案件内容に対する質問内容および回答内容画面に戻ります。

## (4) 質問内容の確認

質問内容および回答内容を印刷する画面です。

印刷アイコンをクリックすることにより、入札説明書・案件内容に対する質問内容および回答内容が印刷されます。

入札説明書・案件内容に対する質問内容および回答内容			
案件番号	960305010020170013		
案件名称	テスト案件(工事)0908		
入札方式	案件付一般競争入札		
管理番号	000001	投稿日時	2017/09/08 14:06:09
		回答日時	2017/09/08 14:10:00
差出人	西日本高速道路株式会社 本社 財務部 契約審査課 契約審査課窓口		
宛先	難波(株) 難波 一郎 様		
題名	仕様書についての質問		
質問事項	添付資料のとおり質問させていただきます。		