

# 令和元年度 工事契約統計資料

(平成31年4月1日～令和2年3月31日)

西日本高速道路株式会社

令和2年6月30日

# 目 次

## I 契約状況関係

- I - 1 工事種別 契約金額・件数 P. 1～2  
(工事種別 契約金額比率・件数比率)
- I - 2 工事種別・契約方式別 契約状況 P. 3～4  
(契約方式別 契約金額比率・件数比率)
- I - 3 年度別 工事種別 件数及び落札率(競争入札) P. 5～6  
(工事種別 落札率(競争入札))
- I - 4 支社別・契約方式別 契約状況 P. 7
- I - 5 総合評価落札方式 実施状況 P. 8
- I - 6 工事種別 低入札工事の概況 P. 9

## II その他

- II - 1 公正入札調査委員会関係 P. 10
- II - 2 入札監視委員会関係 P. 11～13  
(定例会議・入札監視委員会開催状況・苦情件数等・再苦情件数等)
- II - 3 入札参加資格停止措置実績 P. 14

# I 契約状況関係

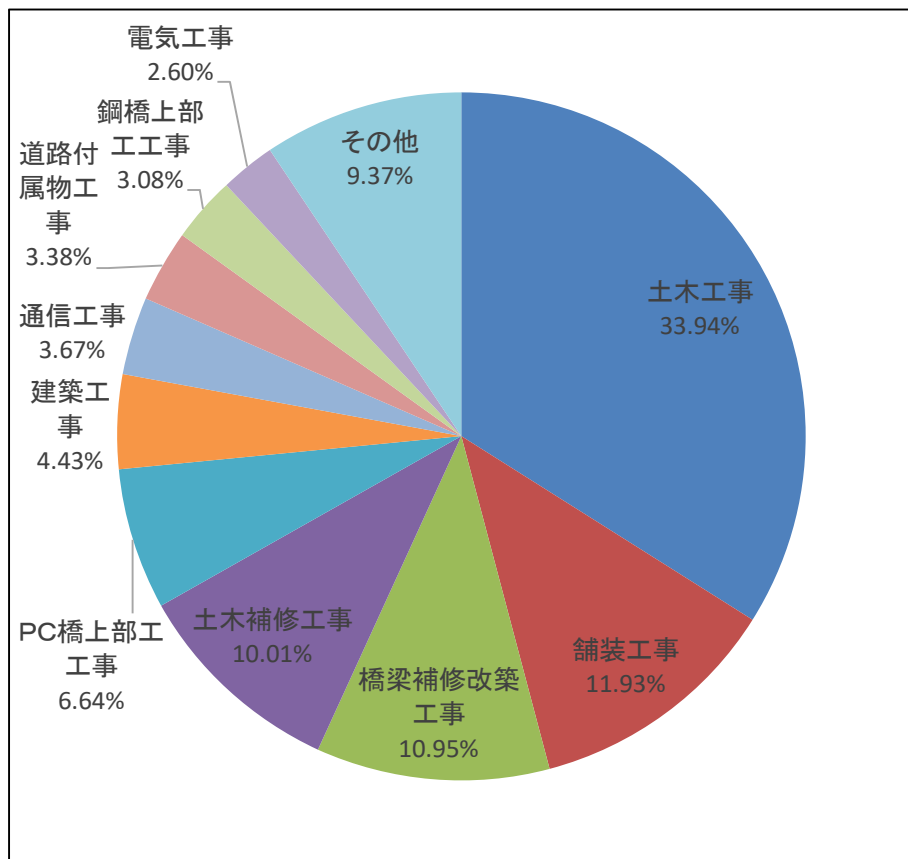
## I-1 工事種別 契約金額・件数

(単位:千円)

工事種別	項目				
	契約金額	金額比率 (%)	件数	件数比率 (%)	平均契約金額 (金額/件数)
土木工事	129,979,887	33.94	57	13.83	2,280,349
土木補修工事	38,363,170	10.01	65	15.77	590,203
舗装工事	45,704,620	11.93	35	8.50	1,305,846
PC橋上部工工事	25,419,754	6.64	8	1.94	3,177,469
鋼橋上部工工事	11,783,090	3.08	6	1.46	1,963,848
橋梁補修改築工事	41,957,080	10.95	14	3.40	2,996,934
建築工事	16,965,230	4.43	39	9.47	435,006
電気工事	9,956,496	2.60	18	4.37	553,139
通信工事	14,063,500	3.67	22	5.34	639,250
管工事	262,953	0.07	6	1.46	43,826
塗装工事	3,370,183	0.88	9	2.18	374,465
造園工事	143,550	0.04	1	0.24	143,550
道路付属物工事	12,944,815	3.38	48	11.65	269,684
トンネル非常用設備工事	7,789,650	2.03	8	1.94	973,706
受配電設備工事	5,097,312	1.33	22	5.34	231,696
遠方監視制御設備工事	4,867,038	1.27	14	3.40	347,646
伝送交換設備工事	1,823,239	0.48	5	1.21	364,648
交通情報設備工事	5,535,384	1.45	12	2.91	461,282
無線設備工事	3,577,178	0.93	13	3.16	275,168
トンネル換気設備工事	2,124,925	0.55	6	1.46	354,154
機械設備工事	91,190	0.02	1	0.24	91,190
道路保全土木工事	1,243,330	0.32	3	0.73	414,443
道路保全施設工事	0	-	0	-	-
合計	383,063,573	-	412	-	929,766

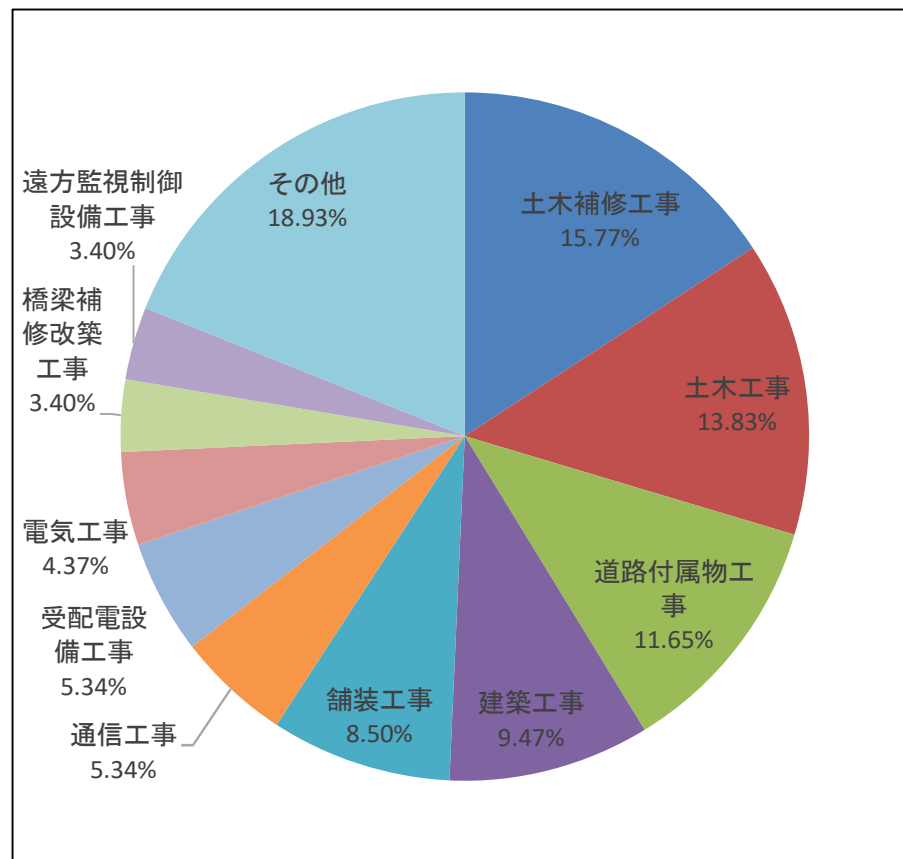
(※)対象工事は、契約制限価格(協議合意方式は契約参考価格)が250万円を超える工事

工事種別 契約金額比率(上位10工事種別を抽出)



◎全体契約金額:383,064百万円

工事種別 件数比率(上位10工事種別を抽出)



◎全体契約金額:412件

## I-2 工事種別・契約方式別 契約状況

(単位:千円)

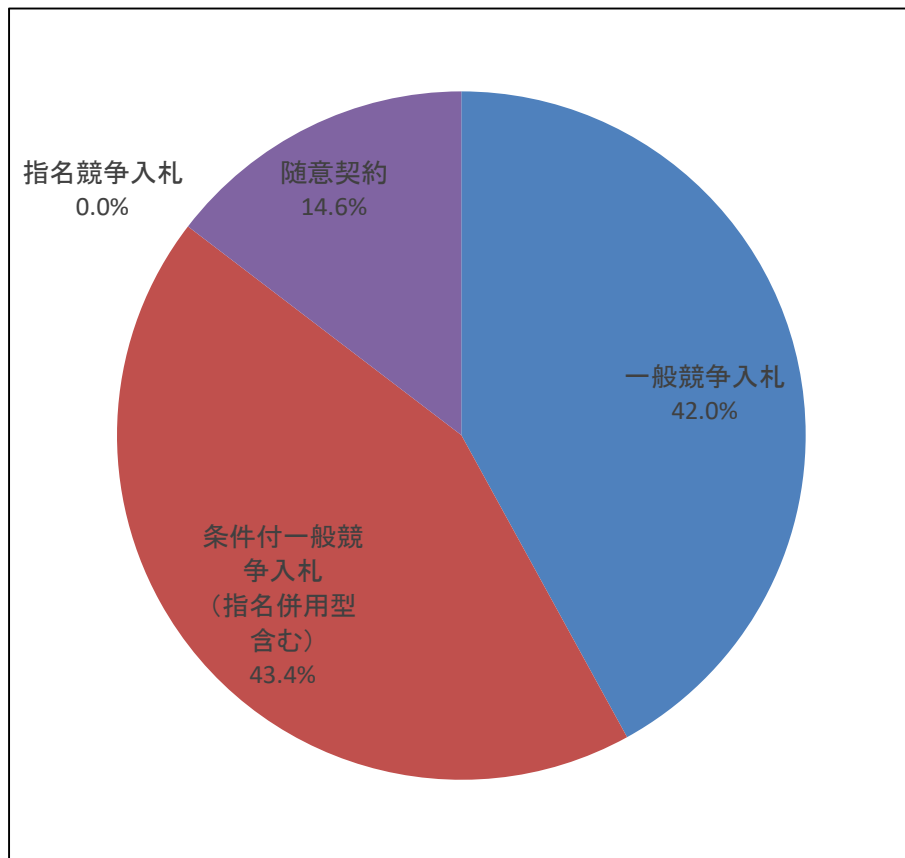
工事種別	契約方式 事項	競争入札																随意契約				合計								
		競争入札				一般競争入札				条件付一般競争入札 (指名併用型含む)				指名競争入札																
		件数	当初 契約金額	落札率 (%)	低入 札契約 件数	電子 入札 件数	件数	当初 契約金額	落札率 (%)	低入 札契約 件数	電子 入札 件数	件数	当初 契約金額	落札率 (%)	低入 札契約 件数	電子 入札 件数	件数	当初 契約金額	落札率 (%)	低入 札契約 件数	電子 入札 件数	件数	当初 契約金額	落札率 (%)	低入 札契約 件数	電子 入札 件数				
土木工事	39	111,902,472	93.35	14	28	10	90,162,600	91.36	6	10	29	21,739,872	94.08	8	18	0	0	-	0	0	18	18,077,415	99.00	0	0	57	129,979,887	95.20	14	28
土木補修工事	58	37,398,722	92.07	16	29	0	0	-	0	0	58	37,398,722	92.07	16	29	0	0	-	0	0	7	964,449	99.07	0	0	65	38,363,170	92.92	16	29
舗装工事	33	44,281,220	91.87	13	32	4	15,030,400	93.53	2	4	29	29,250,820	91.63	11	28	0	0	-	0	0	2	1,423,400	94.46	1	0	35	45,704,620	92.03	14	32
PC橋上部工工事	5	21,700,690	96.51	1	3	2	18,199,500	92.61	1	2	3	3,501,190	99.11	0	1	0	0	-	0	0	3	3,719,064	99.78	0	0	8	25,419,754	97.73	1	3
鋼橋上部工工事	2	5,603,400	90.35	2	2	2	5,603,400	90.35	2	2	0	0	-	0	0	0	0	-	0	0	4	6,179,690	99.61	0	0	6	11,783,090	96.52	2	2
橋梁補修改築工事	11	34,312,520	95.46	3	8	5	25,644,520	95.61	2	5	6	8,668,000	95.33	1	3	0	0	-	0	0	3	7,644,560	99.95	0	0	14	41,957,080	96.42	3	8
建築工事	37	16,195,230	91.86	13	5	2	5,868,500	88.99	2	2	35	10,326,730	92.09	11	3	0	0	-	0	0	2	770,000	98.80	0	0	39	16,965,230	92.34	13	5
電気工事	18	9,956,496	92.07	8	18	0	0	-	0	0	18	9,956,496	92.07	8	18	0	0	-	0	0	0	0	-	0	0	18	9,956,496	92.07	8	18
通信工事	14	7,792,400	89.74	6	13	0	0	-	0	0	14	7,792,400	89.74	6	13	0	0	-	0	0	8	6,271,100	98.75	0	0	22	14,063,500	93.02	6	13
管工事	5	259,227	85.20	1	0	0	0	-	0	0	5	259,227	85.20	1	0	0	0	-	0	0	1	3,726	100.00	0	0	6	262,953	88.90	1	0
塗装工事	8	3,263,880	83.98	7	7	0	0	-	0	0	8	3,263,880	83.98	7	7	0	0	-	0	0	1	106,303	96.48	0	0	9	3,370,183	85.37	7	7
造園工事	1	143,550	86.56	1	1	0	0	-	0	0	1	143,550	86.56	1	1	0	0	-	0	0	0	0	-	0	0	1	143,550	86.56	1	1
道路付属物工事	44	11,390,075	89.99	22	8	0	0	-	0	0	44	11,390,075	89.99	22	8	0	0	-	0	0	4	1,554,740	98.95	0	0	48	12,944,815	90.82	22	8
トンネル非常用設備工事	6	7,527,300	96.45	1	6	0	0	-	0	0	6	7,527,300	96.45	1	6	0	0	-	0	0	2	262,350	98.86	0	0	8	7,789,650	97.05	1	6
受配電設備工事	15	4,618,482	96.72	2	15	0	0	-	0	0	15	4,618,482	96.72	2	15	0	0	-	0	0	7	478,830	98.25	0	0	22	5,097,312	97.21	2	15
遠方監視制御設備工事	1	64,900	99.83	0	1	0	0	-	0	0	1	64,900	99.83	0	1	0	0	-	0	0	13	4,802,138	97.57	0	0	14	4,867,038	97.73	0	1
伝送交換設備工事	4	1,460,239	81.65	2	4	1	550,000	46.32	1	1	3	910,239	93.42	1	3	0	0	-	0	0	1	363,000	99.58	0	0	5	1,823,239	85.23	2	4
交通情報設備工事	9	5,371,960	93.24	1	9	0	0	-	0	0	9	5,371,960	93.24	1	9	0	0	-	0	0	3	163,424	99.21	0	0	12	5,535,384	94.73	1	9
無線設備工事	5	1,829,190	91.34	2	5	0	0	-	0	0	5	1,829,190	91.34	2	5	0	0	-	0	0	8	1,747,988	98.30	0	0	13	3,577,178	95.62	2	5
トンネル換気設備工事	3	1,887,600	92.86	1	3	0	0	-	0	0	3	1,887,600	92.86	1	3	0	0	-	0	0	3	237,325	98.15	0	0	6	2,124,925	95.50	1	3
機械設備工事	1	91,190	95.20	0	1	0	0	-	0	0	1	91,190	95.20	0	1	0	0	-	0	0	0	0	-	0	0	1	91,190	95.20	0	1
道路保全土木工事	1	193,860	79.93	1	0	0	0	-	0	0	1	193,860	79.93	1	0	0	0	-	0	0	2	1,049,470	97.81	0	0	3	1,243,330	91.85	1	0
道路保全施設工事	0	0	-	0	0	0	0	-	0	0	0	0	-	0	0	0	0	-	0	0	0	0	-	0	0	0	0	-	0	0
合計	320	327,244,603	91.90	117	198	26	161,058,920	90.62	16	26	294	166,185,683	92.02	101	172	0	0	-	0	0	92	55,818,971	98.58	1	0	412	383,063,573	93.50	118	198

(※)対象工事は、契約制限価格(協議合意方式は契約参考価格)が250万円を超える工事。

(※)落札率:契約ごとに落札率を計算し、その平均を算出したもの(単純平均落札率)。

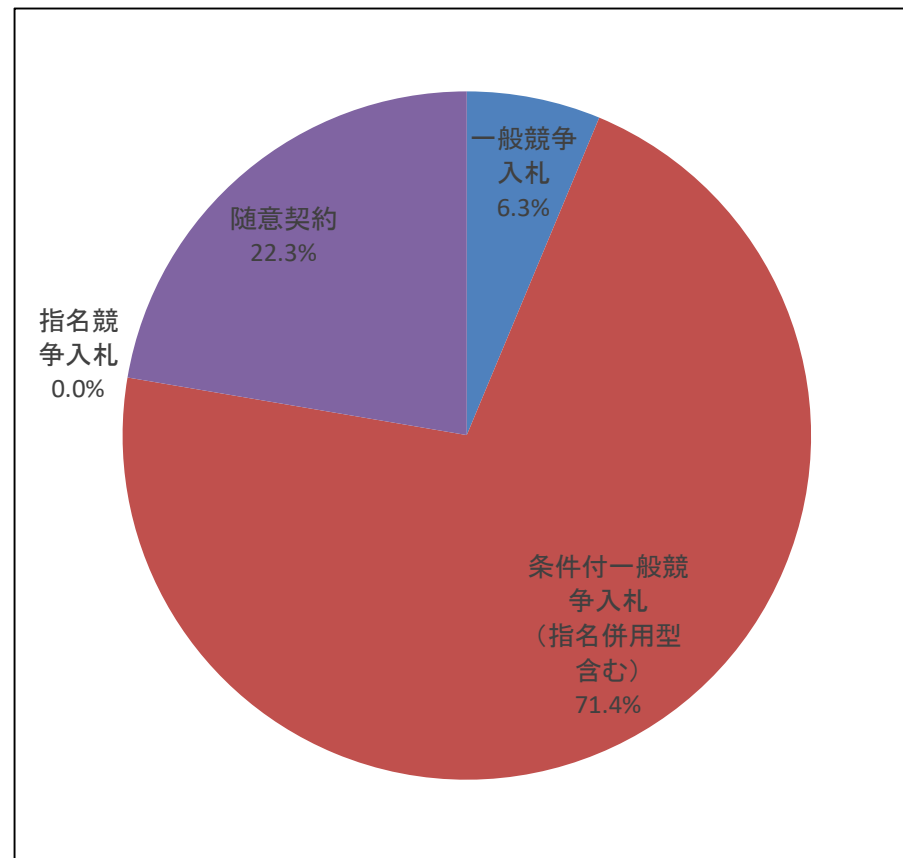
(※)協議合意方式による協議を実施した契約は、件数・契約金額は含まれるが、落札率は含まない。

契約方式別 契約金額比率



◎全体契約金額:383,064百万円

契約方式別 件数比率



◎全体契約金額:412件

I-3 年度別 工事種別 件数及び落札率(競争入札)

事項 工事種別	平成30年度		令和元年度	
	件数	落札率 (%)	件数	落札率 (%)
土木工事	38	94.21	39	93.35
土木補修工事	39	90.80	58	92.07
舗装工事	43	90.38	33	91.87
PC橋上部工工事	10	95.55	5	96.51
鋼橋上部工工事	8	95.64	2	90.35
橋梁補修改築工事	13	93.07	11	95.46
建築工事	31	92.62	37	91.86
電気工事	13	93.26	18	92.07
通信工事	15	78.72	14	89.74
管工事	17	-	5	85.20
塗装工事	6	79.92	8	83.98
造園工事	4	86.57	1	86.56
道路付属物工事	46	89.16	44	89.99
トンネル非常用設備工事	3	96.31	6	96.45
受配電設備工事	10	85.99	15	96.72
遠方監視制御設備工事	0	-	1	99.83
伝送交換設備工事	4	80.54	4	81.65
交通情報設備工事	5	90.91	9	93.24
無線設備工事	10	93.37	5	91.34
トンネル換気設備工事	3	95.67	3	92.86
機械設備工事	1	94.16	1	95.20
道路保全土木工事	2	95.57	1	79.93
道路保全施設工事	0	-	0	-
合計	321	90.92	320	91.90

(※)落札率:契約ごとに落札率を計算し、その平均を算出したもの(単純平均落札率)。

(※)対象工事は、契約制限価格(協議合意方式は契約参考価格)が250万円を超える工事。

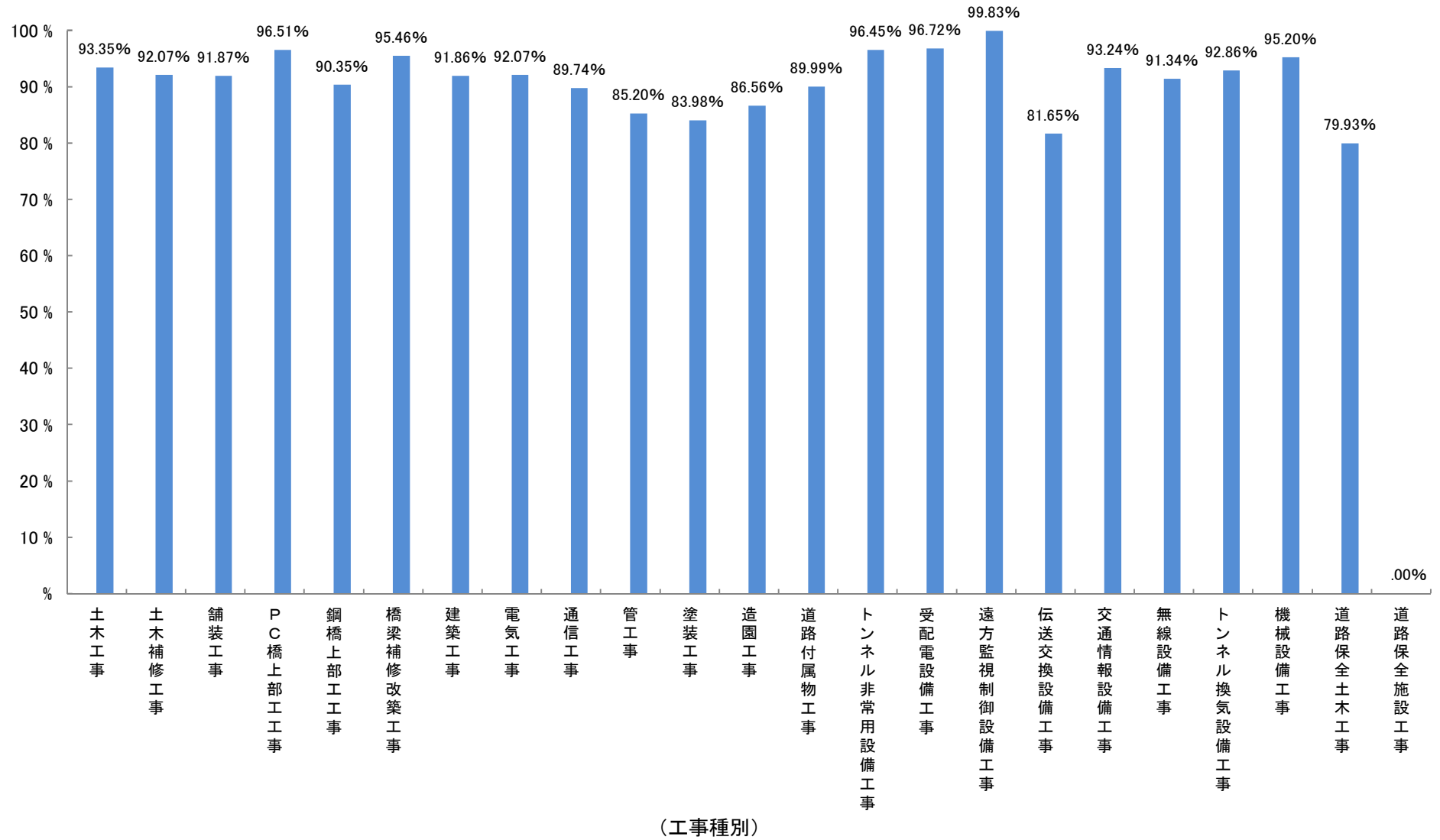
(※)協議合意方式による協議を実施した契約は、件数は含まれるが、落札率は含まない。

(※)随意契約除く。

(落札率)

### 工事種別 落札率(競争入札)

協議合意方式・随意契約除く





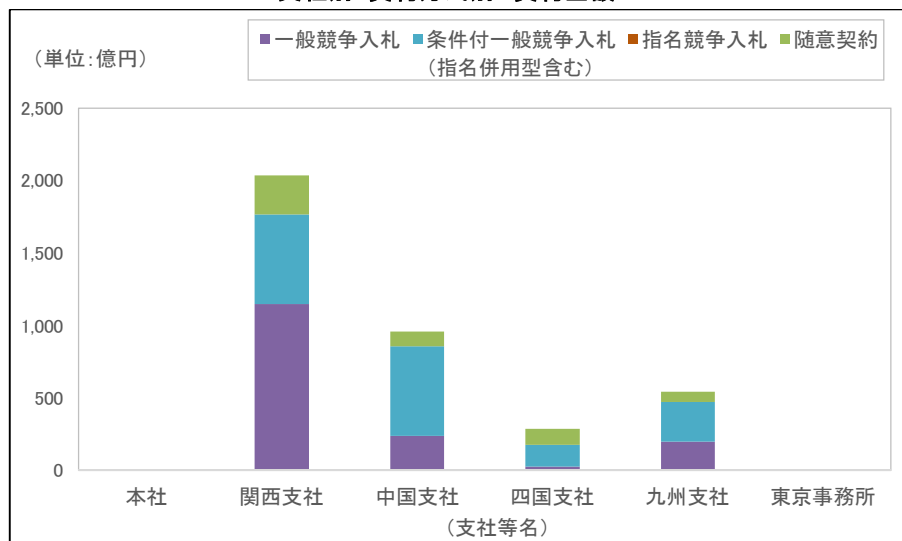
### I-4 支社別・契約方式別 契約状況

(単位:千円)

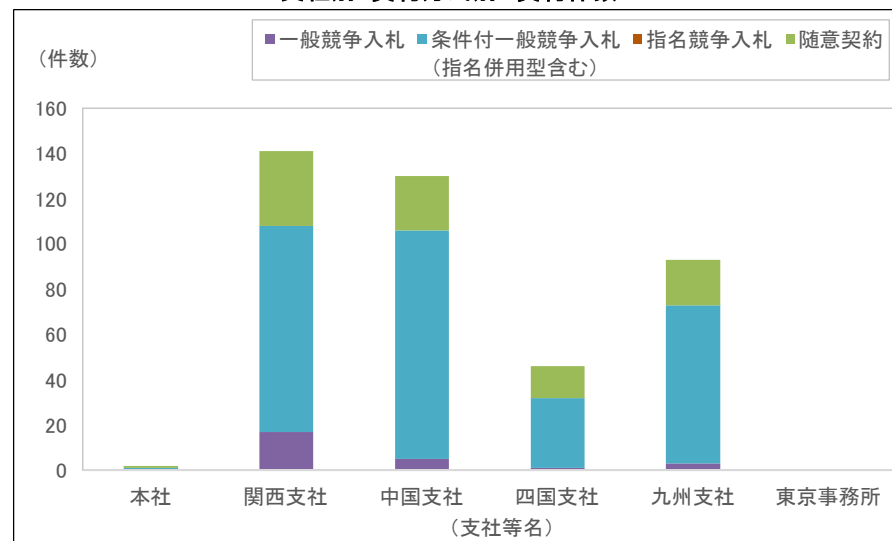
契約方式 部局	競争入札																随意契約				合計									
	競争入札					一般競争入札					条件付一般競争入札 (指名併用型含む)						随意契約				合計									
	件数	当初 契約金額	落札率 (%)	低入 札 契約 件数	電子 入札 件数	件数	当初 契約金額	落札率 (%)	低入 札 契約 件数	電子 入札 件数	件数	当初 契約金額	落札率 (%)	低入 札 契約 件数	電子 入札 件数	件数	当初 契約金額	落札率 (%)	低入 札 契約 件数	電子 入札 件数	件数	当初 契約金額	落札率 (%)	低入 札 契約 件数	電子 入札 件数					
本社	1	539,000	84.54	1	1	0	0	-	0	0	1	539,000	84.54	1	1	0	0	-	0	0	1	3,726	100.00	0	0	2	542,726	92.27	1	1
関西支社	108	176,409,750	91.51	43	87	17	114,604,600	89.08	10	17	91	61,805,150	91.99	33	70	0	0	-	0	0	33	27,313,698	98.99	0	0	141	203,723,448	93.34	43	87
中国支社	106	85,534,482	92.22	40	46	5	23,976,920	95.51	2	5	101	61,557,562	92.04	38	41	0	0	-	0	0	24	10,217,762	98.93	0	0	130	95,752,244	93.54	40	46
四国支社	32	17,487,793	93.34	7	24	1	2,501,400	91.56	1	1	31	14,986,393	93.40	6	23	0	0	-	0	0	14	11,252,342	98.24	1	0	46	28,740,135	94.97	8	24
九州支社	73	47,273,577	91.50	26	40	3	19,976,000	90.84	3	3	70	27,297,577	91.53	23	37	0	0	-	0	0	20	7,031,443	97.64	0	0	93	54,305,020	92.98	26	40
東京事務所	0	0	-	0	0	0	0	-	0	0	0	0	-	0	0	0	0	-	0	0	0	0	-	0	0	0	-	0	0	
合計	320	327,244,603	91.90	117	198	26	161,058,920	90.62	16	26	294	166,185,683	92.02	101	172	0	0	-	0	0	92	55,818,971	98.58	1	0	412	383,063,573	93.50	118	198

- (※) 対象工事は、契約制限価格(協議合意方式は契約参考価格)が250万円を超える工事。
- (※) 落札率: 契約ごとに落札率を計算し、その平均を算出したもの(単純平均落札率)。
- (※) 協議合意方式による協議を実施した契約は、件数・契約金額は含まれるが、落札率は含まない。

#### 支社別・契約方式別 契約金額



#### 支社別・契約方式別 契約件数



## I-5 総合評価落札方式 実施状況

(単位:千円)

全体(競争入札)				総合評価落札方式			
件数	契約制限価格	契約金額	落札率(%)	件数	契約制限価格	契約金額	落札率(%)
320	349,247,035	327,244,603	91.90	184	302,115,964	282,789,795	92.39

(※)対象工事は、契約制限価格(協議合意方式は契約参考価格)が250万円を超える工事。

(※)落札率:契約ごとに落札率を計算し、その平均を算出したもの(単純平均落札率)。

(※)協議合意方式による協議を実施した契約は、件数・契約金額は含まれるが、落札率は含まない。

(※)随意契約除く。

[184件の内訳]

工事種別	件数	工事種別	件数	工事種別	件数	工事種別	件数
土木工事	28	電気工事	16	受配電設備工事	13	道路保全土木工事	1
土木補修工事	28	通信工事	13	遠方監視制御設備工事	0	道路保全施設工事	0
橋梁補修改築工事	8	管工事	0	伝送交換設備工事	4	合計	184
舗装工事	30	塗装工事	5	交通情報設備工事	7		
PC橋上部工工事	3	造園工事	1	無線設備工事	5		
鋼橋上部工工事	2	道路付属物工事	7	トンネル換気設備工事	3		
建築工事	4	トンネル非常用設備工事	6	機械設備工事	0		

## I-6 工事種別 低入札工事の概況

工事種別	契約 件数	低入札案件		審査対象案件		自動失格案件		全体平均 落札率 (%)
		件数	発生率 (%)	件数	発生率 (%)	件数	発生率 (%)	
土木工事	39	14	35.90	2	5.13	0	0.00	93.35
土木補修工事	58	16	27.59	3	5.17	7	12.07	92.07
舗装工事	33	13	39.39	1	3.03	0	0.00	91.87
PC橋上部工工事	5	1	20.00	0	0.00	0	0.00	96.51
鋼橋上部工工事	2	2	100.00	0	0.00	0	0.00	90.35
橋梁補修改築工事	11	3	27.27	1	9.09	0	0.00	95.46
建築工事	37	13	35.14	5	13.51	3	8.11	91.86
電気工事	18	8	44.44	0	0.00	1	5.56	92.07
通信工事	14	6	42.86	6	42.86	0	0.00	89.74
管工事	5	1	20.00	1	20.00	0	0.00	85.20
塗装工事	8	7	87.50	7	87.50	0	0.00	83.98
造園工事	1	1	100.00	0	0.00	0	0.00	86.56
道路付属物工事	44	22	50.00	6	13.64	8	18.18	89.99
トンネル非常用設備工事	6	1	16.67	0	0.00	0	0.00	96.45
受配電設備工事	15	2	13.33	1	6.67	0	0.00	96.72
遠方監視制御設備工事	1	0	0.00	0	0.00	0	0.00	99.83
伝送交換設備工事	4	2	50.00	2	50.00	0	0.00	81.65
交通情報設備工事	9	1	11.11	1	11.11	0	0.00	93.24
無線設備工事	5	2	40.00	2	40.00	0	0.00	91.34
トンネル換気設備工事	3	1	33.33	0	0.00	0	0.00	92.86
機械設備工事	1	0	0.00	0	0.00	0	0.00	95.20
道路保全土木工事	1	1	100.00	1	100.00	0	0.00	79.93
道路保全施設工事	0	0	-	0	-	0	-	-
合計	320	117	36.56	39	12.19	19	5.94	91.90

(※)対象工事は、契約制限価格(協議合意方式は契約参考価格)が250万円を超える工事。

(※)落札率: 契約ごとに落札率を計算し、その平均を算出したもの(単純平均落札率)。

(※)協議合意方式による協議を実施した契約は、件数・契約金額は含まれるが、落札率は含まない。

(※)随意契約除く。

(※)低入札案件とは、契約件数のうち低入札基準価格を下回り契約締結したもの。

(※)審査対象案件とは、契約件数のうち審査対象基準価格を下回り低入札価格調査を行ったもの。

(※)自動失格案件とは、契約件数のうち審査対象基準価格を下回り低入札価格調査を行うことなく、落札者としなかったもの。

## II その他

### II-1 公正入札調査委員会関係

(単位:件)

	公正入札調査委員 会の審議対象と なった工事件数	公正取引委員会に 通報した工事件数	マニュアルに基づ き事情聴取等 を行った工事件数	入札を取り止めた 工事件数
関西支社	0	0	0	0
中国支社	0	0	0	0
四国支社	0	0	0	0
九州支社	1	0	1	0
合計	1	0	1	0

公正入札調査委員会…入札の適正を期し、公正取引委員会との連携を図りつつ、入札談合に関する情報等に対する的確な対応を行うための当社内部委員会。

情報等	工事種別	件数
談合情報	該当なし	0
	小計	0
入札参加者から提出を受けた単価 表等の審査での談合疑義	土木補修工事	1
	小計	1
合計		1

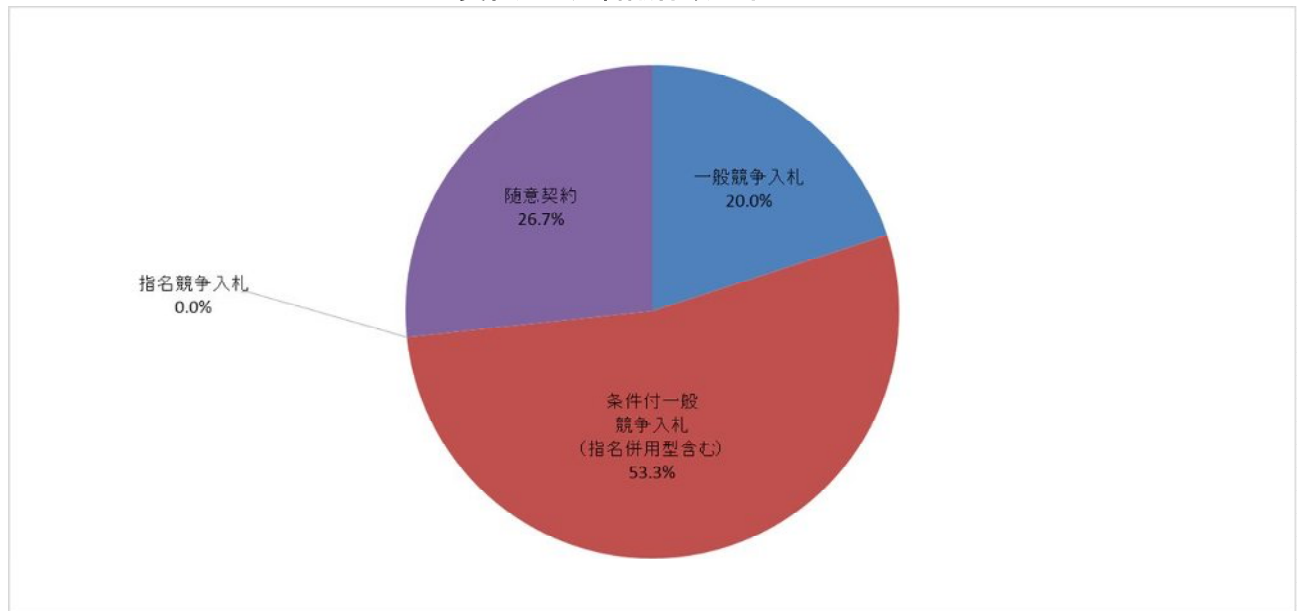
## Ⅱ-2 入札監視委員会関係

### 1. 定例会議

#### 支社別開催回数及び工事契約方式別審議件数

支社名	開催回数	うち抽出指定し、審議の対象となったもの				合計
		一般競争入札	条件付一般競争入札 (指名併用型含む)	指名競争入札	随意契約	
関西支社	2	2	4	0	2	8
中国支社	2	1	4	0	2	7
四国支社	2	2	4	0	2	8
九州支社	2	1	4	0	2	7
合計	8	6	16	0	8	30

契約方式別審議件数比率

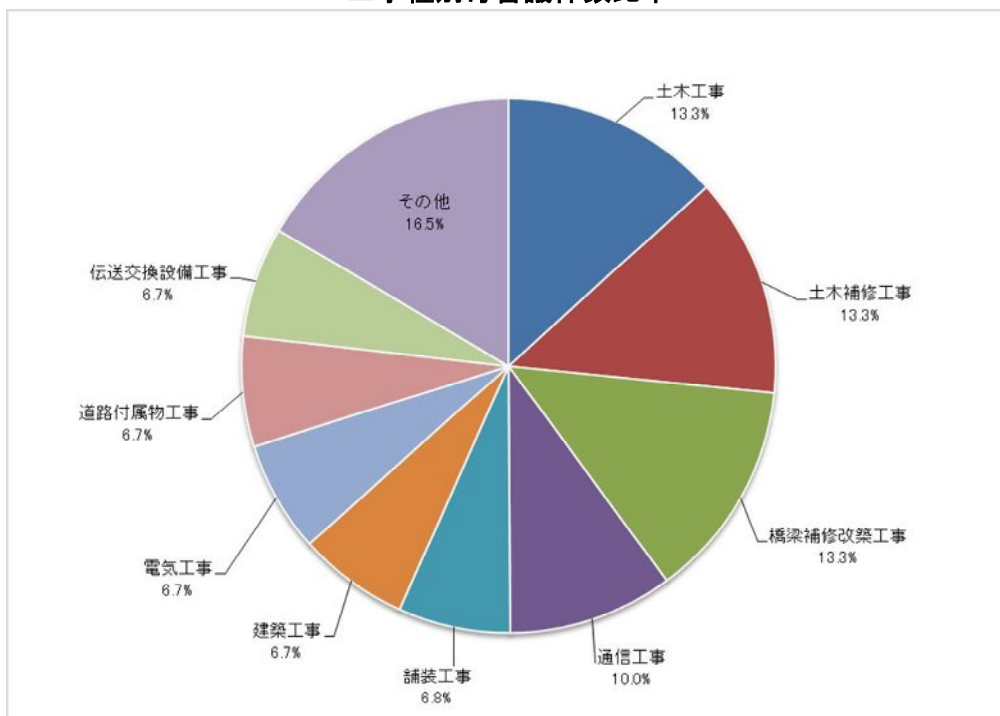


(※) 契約方式毎の審議件数の比率は、小数第2位を四捨五入したもの。

### 工事種別契約方式別審議件数

工事種別	契約方式		指名競争入札	随意契約	合計	比率 (%)
	一般競争入札	条件付一般競争入札 (指名併用型含む)				
土木工事	1	2		1	4	13.3
土木補修工事		2		2	4	13.3
舗装工事	3			1	4	13.3
PC橋上部工工事		1		2	3	10.0
鋼橋上部工工事		2			2	6.8
橋梁補修改築工事		1		1	2	6.7
建築工事		2			2	6.7
電気工事		2			2	6.7
通信工事		2			2	6.7
管工事	1				1	3.3
塗装工事	1				1	3.3
造園工事		1			1	3.3
道路付属物工事		1			1	3.3
トンネル非常用設備工事				1	1	3.3
受配電設備工事					0	0.0
遠方監視制御設備工事					0	0.0
伝送交換設備工事					0	0.0
交通情報設備工事					0	0.0
無線設備工事					0	0.0
トンネル換気設備工事					0	0.0
機械設備工事					0	0.0
道路保全土木工事					0	0.0
道路保全施設工事					0	0.0
合計	6	16	0	8	30	100

### 工事種別毎審議件数比率



(※) 工事種別毎の審議件数の比率は、小数第2位を四捨五入したもの。

## 2. 入札監視委員会開催状況

支社名	開催回数		合計
	第1回	第2回	
関西支社	令和元年 8月26日	令和元年12月11日	2回
中国支社	令和元年 7月29日	令和2年 1月17日	2回
四国支社	令和元年 7月22日	令和元年12月16日	2回
九州支社	令和元年 7月26日	令和2年 1月28日	2回

## 3. 苦情件数等

契約方式	件数	工事種別内訳
一般競争入札	2	土木工事(関西支社)
条件付一般競争入札 (指名併用型含む)	1	電気工事(関西支社)
指名競争入札 (公募併用型指名競争入札含む)	0	
随意契約	0	
合計	3	

※「苦情」件数とは、競争参加資格がないと認められた理由等を書面により説明請求した苦情件数である。

(内訳)

支社名	件数	契約方式	工事種別	苦情申立内容
関西支社	2	一般競争入札	土木工事	非指名理由説明請求
関西支社	1	条件付一般競争入札	電気工事	競争参加資格がないと認めた理由の具体的な説明請求

## 4. 再苦情件数等

該当なし

Ⅱ-3 入札参加資格停止措置実績

措置要件				件数	延べ業者数	
別表第1	虚偽記載			1	1	
	粗雑工事	会社発注工事等		0	0	
		会社以外発注工事等		0	0	
	契約違反			6	7	
	公衆損害事故	会社発注工事等		4	6	
		会社以外発注工事等		1	1	
	工事関係者事故	会社発注工事等		14	24	
会社以外発注工事等		1	1			
別表第2	贈賄	会社発注工事等	逮捕又は公訴提起	代表役員等	0	0
			一般役員等	0	0	
			使用人	0	0	
		会社以外公共機関発注工事等	逮捕又は公訴提起	代表役員等	0	0
			一般役員等	0	0	
			使用人	0	0	
	独占禁止法違反行為			業務	2	11
				会社発注工事等	0	0
				会社以外公共機関発注工事等	0	0
	競売入札妨害又は談合	会社発注工事等	逮捕又は公訴提起	代表役員等	0	0
				一般役員等又は使用人	0	0
		会社以外公共機関発注工事等	逮捕又は公訴提起	代表役員等	1	1
				一般役員等	2	2
				使用人	1	1
		重大な独占禁止法違反行為等 (会社発注工事等)			独占禁止法違反	0
競売入札妨害又は談合	0				0	
建設業法違反行為			違反	6	6	
			会社発注工事で違反	0	0	
業務に関する不正・不誠実			5	5		
代表役員等の業務に関しない犯罪			0	0		
合計				44	66	

(※)複数の措置要件に該当する場合は、それぞれの措置要件ごとに計上する。